

ОБЛАСТНОЕ ГОСУДАРСТВЕННОЕ АВТОНОМНОЕ УЧРЕЖДЕНИЕ
«ЦЕНТР ОЦЕНКИ КАЧЕСТВА ОБРАЗОВАНИЯ»

**Результаты социально-педагогического мониторинга
качества образовательных услуг в образовательных
учреждениях Еврейской автономной области**

2020 год

Сборник статистических материалов

г. Биробиджан

2020

В сборнике представлены статистические материалы диагностики условий и качества образовательной среды учреждений Еврейской автономной области. При анализе результатов мониторинга были оценены результаты и условия обучения в общеобразовательной школе, достаточность условий для реализации ожиданий и жизненных планов обучающихся; эффективность системы управления успешностью обучения, действующей в образовательном учреждении.

Для анализа мнений участников анкетирования использовались следующие критерии: отношение участников исследования к учреждению, оценка удовлетворенности качеством предоставленных услуг; общая оценка удовлетворенности взаимоотношениями с непосредственными участниками образовательного процесса.

Сборник предназначен руководителям и специалистам органов управления образованием, руководителям и педагогическим коллективам образовательных учреждений области для использования в управлении качеством образования.

Содержание

Информация об участниках анкетирования.....	5
Оценка условий обучения в школе. Ресурсы образовательного учреждения	17
Удовлетворенность качеством образовательных услуг, предоставляемых образовательным учреждением	19
Удовлетворенность участников анкетирования взаимоотношениями с учителями, классным руководителем, администрацией школы, одноклассниками	23
Результаты анкетирования школьников по ОО.....	27

Результаты социально-педагогического мониторинга качества образовательных услуг в образовательных учреждениях Еврейской автономной области

Целью социологического мониторинга является оценка уровня и условий обеспечения потребностей обучающихся учреждений области в образовательных услугах.

Задачи проведенного исследования состояли в том, чтобы определить для муниципальных образований, общеобразовательных учреждений фактические результаты и условия обучения в общеобразовательной школе, достаточность их для реализации ожиданий и жизненных планов учащихся; эффективность системы управления успешностью обучения, действующей в образовательном учреждении.

В исследовании приняли участие обучающиеся 11 классов образовательных организаций Еврейской автономной области и педагоги.

Для анализа мнений участников исследования всех групп использовались следующие критерии:

- отношение участников исследования к учреждению;
- оценка удовлетворенности качеством образования;
- оценка условий обучения;
- достаточность подготовки для реализации дальнейших жизненных планов;
- общая оценка удовлетворенности взаимоотношениями с непосредственными

участниками учебного процесса (учителями, классным руководителем, представителями администрации школы, одноклассниками).

Информация об участниках анкетирования

В исследовании диагностики условий и качества школьной образовательной среды принимали участие 762 обучающихся 11 классов и 363 педагога из 39 муниципальных общеобразовательных учреждений области и 1 частного общеобразовательного учреждения школы-интерната №27 среднего общего образования ОАО «РЖД». Также были опрошены 699 родителя .

МО	Участвовали в анкетировании		
	Учащиеся	Педагоги	Родители
г. Биробиджан	373	88	362
Биробиджанский	46	37	42
Ленинский	77	44	48
Облученский	120	82	118
Октябрьский	27	17	23
Смидовичский	119	95	106
Область	762	363	699

Оценка педагогами, обучающимися и их родителями школьного образования

Одна из задач данного исследования – изучение удовлетворенности обучающихся 11 классов, их родителей и педагогов работой школы и качеством образования. Для того, чтобы оценивать работу школы и педагогов, необходимо учитывать мнение старшеклассников. Интересно было узнать мнение родителей, педагогов по этим же вопросам и сравнить данные с результатами опроса учащихся старших классов, а так же сравнить мнения детей, участвующих в анкетировании в 2019-2020 учебном году, с результатами анкетирования прошлых лет.

В ходе исследования респондентам предлагалось дать общую оценку своей школе. Участники опроса могли выбрать только одно оценочное суждение из трех возможных.

Отношение к ОУ	Учащиеся	Родители
1. Мне нравится школа, в которой я учусь	62%	65%
2. Самая обыкновенная школа, не лучше и не хуже других	36%	35%
3. Мне не нравится школа, в которой я учусь	2%	1%

62% учащихся и 65% родителей отмечают, что им нравится школа. Почти треть респондентов считает, что их школа самая обыкновенная: не лучше и не хуже других. И только 2% старшеклассников менее 1% родителей отмечают, что им не нравится школа.

Сравнивая мнения обучающихся в 2019 и 2020 годах, получили, незначительное изменение количество учащихся, которым нравится школа. Количество обучающихся Облученского района, которым не нравится школа уменьшилось в несколько раз.

МО	Учащиеся 2019 год,%			Учащиеся 2020 год,%		
	Мне нравится школа, в которой я учусь	Самая обыкновенная школа, не лучше и не хуже других	Мне не нравится школа, в которой я учусь	Мне нравится школа, в которой я учусь	Самая обыкновенная школа, не лучше и не хуже других	Мне не нравится школа, в которой я учусь
г. Биробиджан	61%	37%	2%	68%	30%	2%
Биробиджанский	77%	23%	0%	76%	24%	0%
Ленинский	53%	41%	6%	44%	56%	0%
Облученский	44%	44%	13%	58%	38%	3%
Октябрьский	53%	47%	1%	44%	56%	0%
Смидовичский	53%	45%	2%	59%	36%	5%
Область	58%	39%	2%	62%	36%	2%

Отношение к школе учащихся и родителей существенно не отличается. Следует отметить, что родители чаще детей выбирали положительные отзывы о школе и значительно реже указывали, что им не нравится школа, в которой учится их ребенок.

Данные, как распределились мнения участников опроса обеих групп в муниципальных образованиях, представлены в таблице:

МО	Учащиеся			Родители		
	Мне нравится школа, в которой я учусь	Самая обычная школа, не лучше и не хуже других	Мне не нравится школа, в которой я учусь	Мне нравится школа, в которой учится мой ребенок	Самая обыкновенная школа, не лучше и не хуже других	Мне не нравится школа, в которой учится мой ребенок
г. Биробиджан	68%	30%	2%	72%	28%	1%
Биробиджанский	76%	24%	0%	79%	21%	0%
Ленинский	44%	56%	0%	60%	40%	0%
Облученский	58%	38%	3%	55%	45%	0%
Октябрьский	44%	56%	0%	57%	43%	0%
Смидовичский	59%	36%	5%	51%	47%	2%
Область	62%	36%	2%	65%	35%	1%

Для определения отношения к школе были опрошены 363 педагога области. Учителям предлагалось выразить свое согласие с приведенными утверждениями по балльной шкале: 4- совершенно согласен, 3 - скорее согласен, 2 - скорее не согласен, 1 – совершенно не согласен. Качество образования в каждом учреждении напрямую зависит от созданных в нем условий для деятельности учителя. С утверждением «*Меня устраивают условия для педагогической деятельности, созданные в школе*» согласны 95% опрошенных педагогов, не согласны – 6%.

Меня устраивают условия для педагогической деятельности, созданные в школе						
МО	Количество учителей	4	3	2	1	
г. Биробиджан	88	84%	14%	2%	0%	
Биробиджанский	37	73%	24%	3%	0%	
Ленинский	44	61%	32%	7%	0%	
Облученский	82	49%	40%	9%	2%	
Октябрьский	17	47%	35%	18%	0%	
Смидовичский	95	54%	44%	1%	1%	
Область	363	63%	32%	5%	1%	

При анкетировании родителям было предложено выбрать ответы на вопрос «**Как Вы полагаете, что даёт учащимся школа, где учится ваш ребенок?**» Абсолютное большинство участников анкетирования положительно отзываются о своей школе: школа даёт полезные знания, в школе учащиеся находят друзей; школа помогает выбрать профессию.

Считают, что школа дает полезные знания 77% родителей и готовит к поступлению в ВУЗ - 63%. 68% родителей согласны, что в школе приобретают друзей. Школа помогает лучше понять себя, свои сильные и слабые стороны, воспитывает самостоятельность, приучает трудиться – это мнение 50%-59% участников анкетирования. Менее половины участников анкетирования отмечают, что школа помогает выбрать профессию и учит разбираться в происходящих в мире событиях. Только 5% родителей считают, что школа ничего полезного не дает.

Анкетирование старшеклассников	г. Биробиджан	Биробиджанский	Ленинский	Облученский	Октябрьский	Смидовичский	По ЕАО
1. Школа помогает выбрать профессию	48%	52%	63%	45%	48%	45%	48%
2. Школа даёт полезные знания	75%	83%	75%	81%	70%	82%	77%
3. В школе молодые люди находят друзей	73%	69%	60%	61%	57%	68%	68%
4. Школа приучает трудиться	56%	60%	44%	44%	26%	51%	52%
5. Помогает учащемуся лучше понять себя, свои сильные и слабые стороны	50%	60%	50%	47%	48%	51%	50%
6. Воспитывает самостоятельность	58%	60%	50%	57%	61%	65%	59%
7. Готовит к поступлению в вуз	61%	64%	69%	68%	61%	63%	63%
8. Развивает познавательные интересы	52%	57%	33%	52%	39%	48%	50%
9. Формирует у молодёжи навыки преодоления трудностей	48%	55%	46%	42%	48%	44%	47%
10. Учит разбираться в происходящих в мире событиях	44%	62%	40%	46%	43%	50%	46%
11. Сегодняшняя школа ничего полезного не даёт	9%	2%	2%	3%	0%	1%	5%

Мнение старшеклассников о положительных и отрицательных аспектах работы МОО

Участникам анкетирования предлагалось указать те положительные аспекты работы, которые наиболее соответствуют их школе. Результаты распределились следующим образом:

- чаще всего участники анкетирования соглашались с утверждением «В нашей школе хорошее преподавание многих предметов» (94% старшеклассников);

- более 75% учащихся отмечают в школе хорошее обеспечение безопасности, порядок и дисциплину; качественную подготовку для поступления в ВУЗ, наличие в библиотеке всей необходимой литературы;

- 81% одиннадцатиклассников полностью устраивает психологический климат в школе; 56% родителей отмечают, что их ребенок с удовольствием идет в школу.

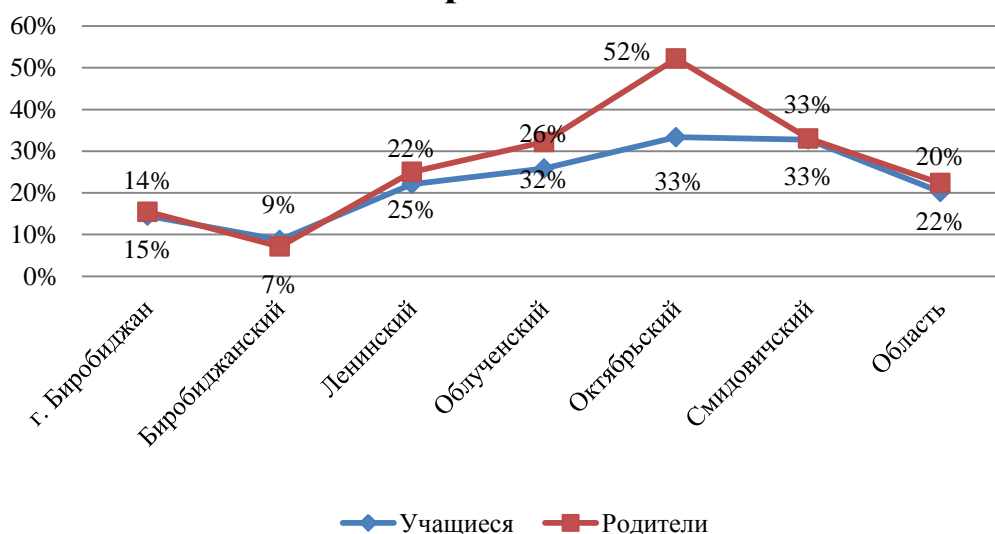
- от 60% до 80% учащихся указывают на оптимальные распорядок учебного дня и организация учебного процесса, хорошую организацию досуговых мероприятий, кружков и секций, достаточный уровень оснащения кабинетов лабораторным и техническим оборудованием.

Положительные аспекты работы МОО	Учащиеся 2017 г.	Учащиеся 2018 г.	Учащиеся 2019 г.	Учащиеся 2020 г.
Хорошее преподавание многих предметов	92%	95%	94%	94%
Здесь можно получить качественную подготовку для поступления в ВУЗ	81%	81%	82%	76%
Распорядок учебного дня, организация учебного процесса	75%	80%	80%	78%

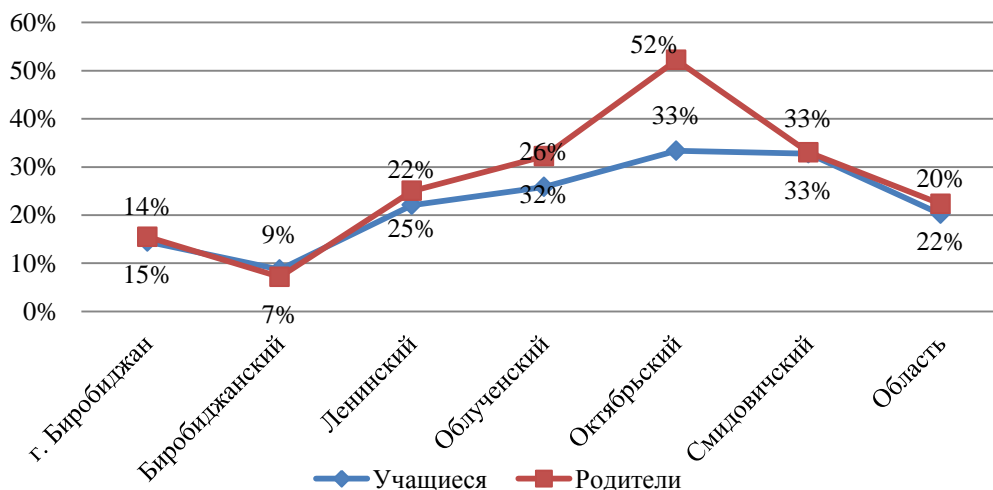
Положительные аспекты работы МОО	Учащиеся 2017 г.	Учащиеся 2018 г.	Учащиеся 2019 г.	Учащиеся 2020 г.
Хорошая организация питания. Разнообразие и высокое качество приготовленных блюд	71%	66%	66%	69%
Состояние и оформление кабинетов, ремонт и дизайн помещений	83%	82%	79%	80%
Современное компьютерное оборудование и использование его на уроках	77%	68%	65%	65%
Хорошее оснащение лабораторным оборудованием и использование его на уроках	66%	58%	53%	62%
Организация школьных досуговых мероприятий	80%	77%	79%	82%
Обеспечение безопасности учащихся	87%	85%	84%	86%
Интересные кружки, секции, клубы	72%	71%	71%	74%
Широкий выбор факультативов, элективных курсов, дополнительных занятий	73%	70%	68%	68%
В школьной библиотеке есть вся необходимая учебная и дополнительная литература	84%	83%	83%	84%
Спортивный зал хорошо оснащен инвентарем	80%	70%	76%	71%

Таким образом, среди положительных аспектов работы образовательного учреждения участники исследования чаще отмечали хорошее преподавание многих предметов и качественную подготовку для поступления в ВУЗ, обеспечение безопасности, порядок и дисциплину, благоприятный психологический климат, наличие в библиотеках необходимой литературы. Можно продемонстрировать распределение ответов участников по приоритетным позициям по муниципальным образованиям.

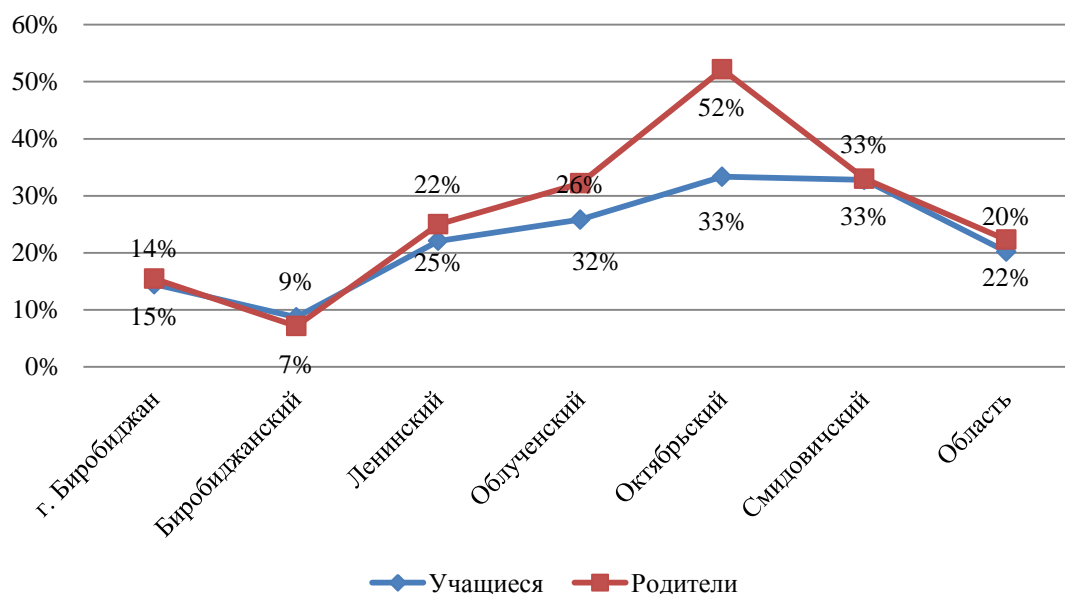
В школе хорошее преподавание многих предметов



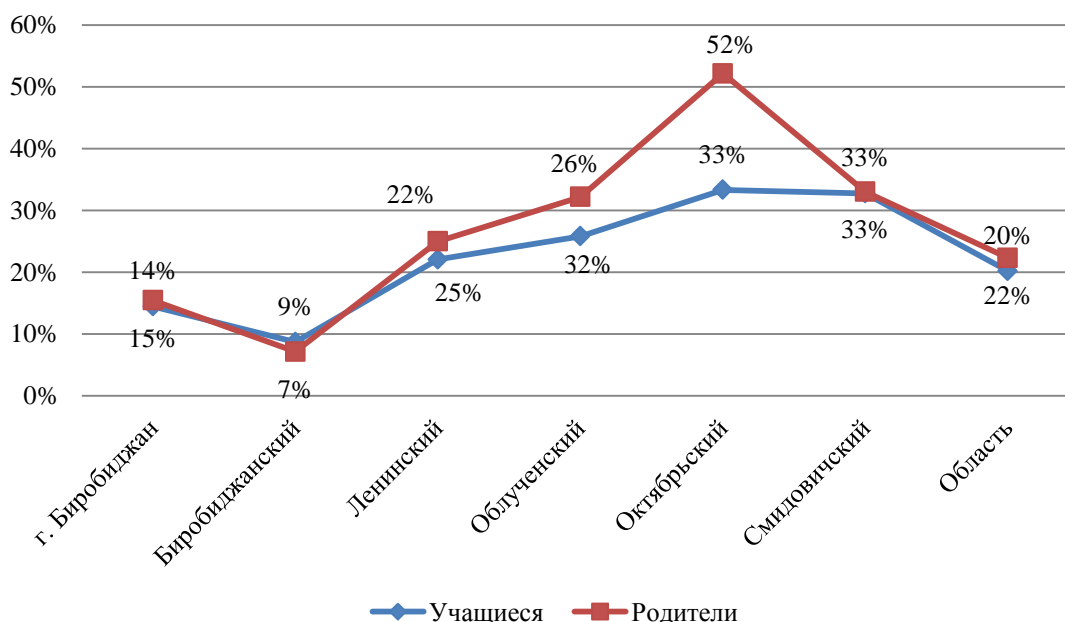
В школе качественная подготовка в ВУЗ



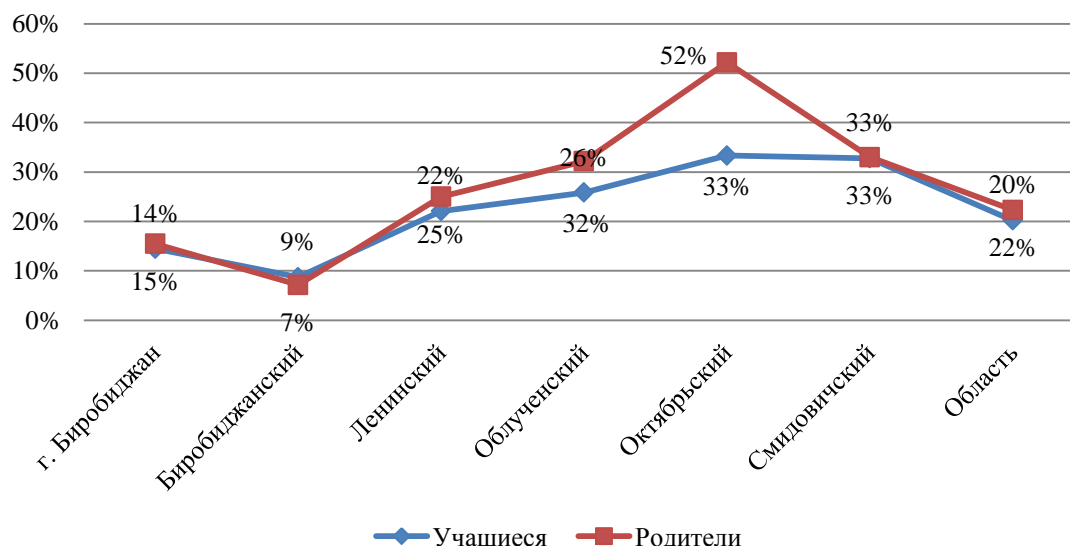
В школе хорошее состояние и оформление кабинетов, ремонт и дизайн помещений



В школе благоприятный психологический климат



В школьной библиотеке есть вся необходимая учебная и дополнительная литература



Участникам анкетирования предлагалось ответить на вопрос: «Какие существуют недостатки в обучении учащихся в Вашей школе?», при этом можно было отметить все варианты ответов, с которыми согласны.

Мнения среди респондентов относительно недостатков школьного обучения распределились следующим образом:

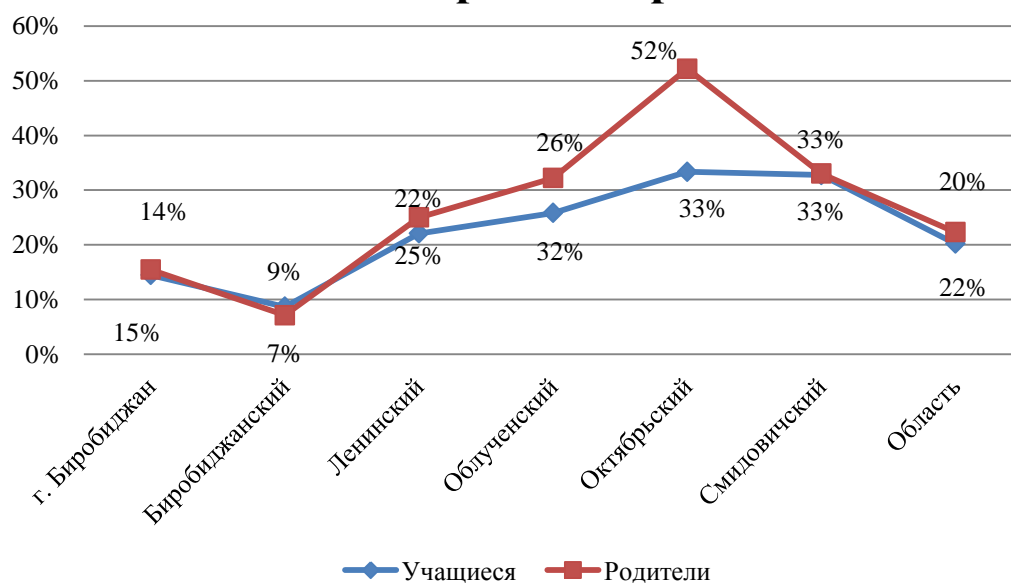
Недостатки в школьном обучении	Учащиеся 2018 г.	Учащиеся 2019 г.	Учащиеся 2020 г.
Приходится заниматься с репетитором, так как школьных знаний недостаточно	26%	25%	27%
Недостаточный уровень преподавания по ряду предметов	14%	15%	17%
У многих педагогов не складываются отношения с учениками	15%	15%	16%
Слабая материально-техническая база школы	22%	21%	20%
Необъективная оценка знаний учащихся многими учителями	18%	16%	18%
Недостаточно факультативов и спецкурсов, дополнительных занятий	22%	21%	15%
Чрезмерный объем домашних заданий	22%	30%	27%
Завышенный уровень требований к знаниям учащихся	15%	21%	20%
В школе плохо организовано питание детей	20%	18%	14%

Недостатки в школьном обучении	Учащиеся 2020	Родители 2020
1. Приходится заниматься с репетитором, так как школьных знаний недостаточно	27%	31%
2. Недостаточный уровень преподавания по ряду предметов	17%	19%
3. У многих педагогов не складываются отношения с учениками	16%	14%
4. Слабая материально-техническая база школы	20%	22%
5. Необъективная оценка знаний учащихся многими учителями	18%	13%
6. Недостаточно факультативов и спецкурсов, дополнительных занятий	15%	16%
7. Чрезмерный объем домашних заданий	27%	20%
8. Завышенный уровень требований к знаниям учащихся	20%	13%
9. В школе плохо организовано питание детей	14%	12%

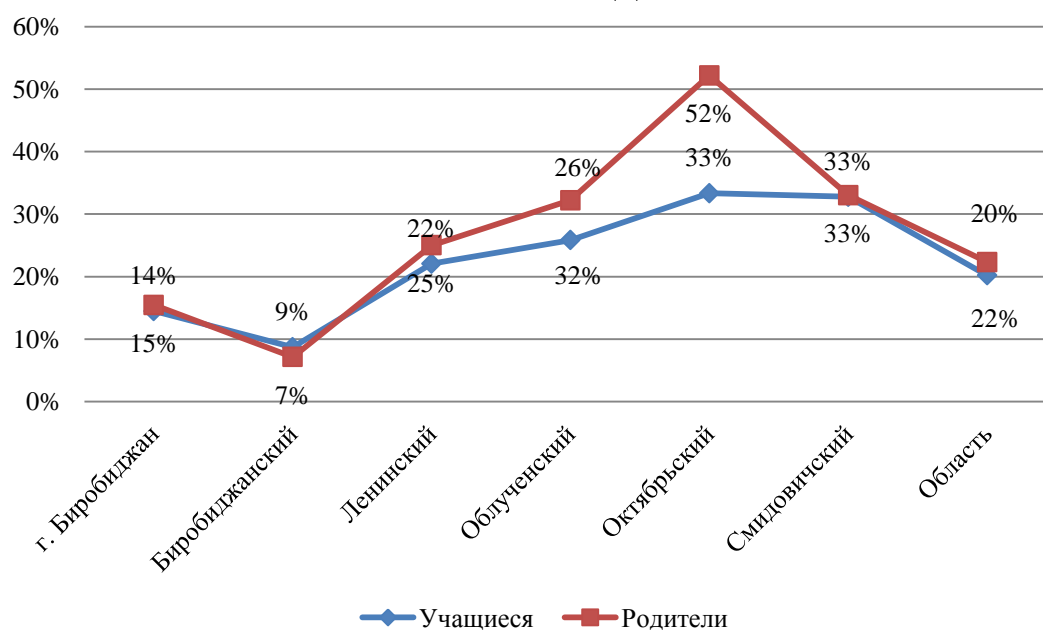
Как и в 2019 году обучающиеся чаще всего были недовольны необходимостью занятий с репетитором (27%), чрезмерным объемом домашних заданий (27%), организацией питания (14%) и тем, что у многих педагогов не складываются отношения с учениками (16%). Родители по результатам анкетирования недовольны необходимостью нанимать репетитора для детей (27%), чрезмерным объемом домашних заданий и недостаточным уровнем преподавания по многим предметам (20% и 17%), недостаточностью факультативов, спецкурсов и дополнительных занятий (15%).

Недостаточный уровень преподавания предметов, необъективную оценку знаний учителями отмечают 17% и 18% старшеклассников и от 13% до 19% родителей. Завышенный уровень требований педагогов к знаниям учащихся отмечают 20% учащихся и 13% родителей. На то, что у многих педагогов не складываются отношения с учениками, указывают 14% родителей.

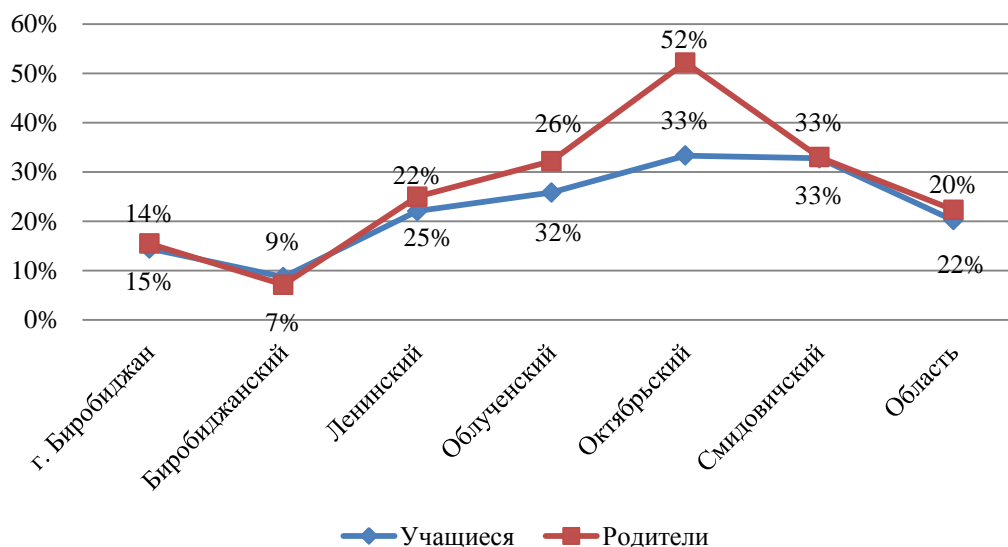
Приходится заниматься с репетитором



В школе чрезмерный объем домашних заданий



В школе недостаточная материально-техническая база



Рассмотрим распределение результатов анкетирования обучающихся 11 классов школ муниципальных образований по наиболее часто выбранным позициям по результатам анкетирования, проведенных в 2015-2020 годах.

МО	Приходится заниматься с репетитором, т.к. школьных знаний недостаточно					
	2015 г.	2016 г.	2017 г.	2018г.	2019 г.	2020г.
г. Биробиджан	40%	36%	32%	40%	36%	35%
Биробиджанский	4%	25%	16%	15%	16%	11%
Ленинский	18%	14%	20%	7%	14%	5%
Облученский	32%	15%	16%	15%	13%	19%
Октябрьский	20%	22%	22%	16%	18%	22%
Сидовичский	25%	26%	-	19%	16%	30%
Область	31%	28%	26%	26%	25%	27%

Считаете ли вы объем заданий чрезмерным?				
МО	2017 г.	2018 г.	2019 г.	2020г.
г. Биробиджан	30%	21%	42%	28%
Биробиджанский	38%	18%	11%	13%
Ленинский	18%	24%	19%	39%
Облученский	18%	15%	28%	25%
Октябрьский	28%	30%	23%	44%
Сидовичский	-	28%	21%	18%
Область	27%	22%	30%	27%

У многих педагогов не складываются отношения с учениками				
МО	2017 г.	2018 г.	2019г.	2020г.
г. Биробиджан	22%	17%	19%	18%
Биробиджанский	11%	13%	7%	7%
Ленинский	6%	14%	11%	12%
Облученский	21%	10%	13%	14%
Октябрьский	31%	27%	12%	33%
Смидовичский	-	12%	14%	17%
Область	20%	15%	15%	16%

Считаешь ли ты, что в твоей школе недостаточный уровень преподавания по ряду предметов				
МО	2017 г.	2018 г.	2019г.	2020г.
г. Биробиджан	18%	15%	19%	19%
Биробиджанский	13%	7%	5%	9%
Ленинский	6%	14%	19%	16%
Облученский	25%	21%	6%	20%
Октябрьский	19%	16%	15%	26%
Смидовичский	-	7%	7%	10%
Область	18%	14%	15%	17%

Считаешь ли ты, что к уровню знаний учащихся в твоей школе предъявляются слишком высокие требования?				
МО	2017 г.	2018 г.	2019г.	2020г.
г. Биробиджан	20%	16%	26%	23%
Биробиджанский	11%	18%	14%	15%
Ленинский	8%	7%	19%	26%
Облученский	15%	17%	38%	19%
Октябрьский	25%	25%	12%	19%
Смидовичский	-	10%	14%	10%
Область	17%	15%	21%	20%

Отметили недостаток «недостаточно факультативов и спецкурсов»				
МО	2017 г.	2018 г.	2019г.	2020г.
г. Биробиджан	16%	24%	24%	18%
Биробиджанский	14%	11%	14%	0%
Ленинский	20%	39%	19%	14%
Облученский	23%	18%	9%	14%
Октябрьский	19%	18%	21%	11%
Смидовичский	-	18%	16%	13%
Область	18%	22%	21%	15%

Оценка условий обучения в школе. Ресурсы образовательного учреждения

Созданные в школе условия для обучения в 2020 году оценивали педагоги, работающие в 11 классах. Отмечают уют, чистоту и порядок в своей школе 97% учителей. Согласны с утверждением «При существующей в нашей школе материально – технической базе педагог может добиться хороших результатов» 87% участников анкетирования. Считают, что рабочий день в школе спланирован рационально 98% педагогов.

При существующей в нашей школе материально – технической базе педагог может добиться хороших результатов					
МО	Количество учителей	4	3	2	1
г. Биробиджан	88	45%	51%	2%	1%
Биробиджанский	37	68%	30%	3%	0%
Ленинский	44	25%	59%	14%	2%
Облученский	82	23%	57%	15%	5%
Октябрьский	17	29%	53%	18%	0%
Смидовичский	95	26%	57%	16%	1%
Область	363	34%	53%	11%	2%

Рабочий день в школе спланирован рационально и для учителей, и для учащихся					
МО	Количество учителей	4	3	2	1
г. Биробиджан	88	74%	24%	2%	0%
Биробиджанский	37	78%	16%	5%	0%
Ленинский	44	61%	39%	0%	0%
Облученский	82	55%	41%	1%	2%
Октябрьский	17	53%	47%	0%	0%
Смидовичский	95	63%	37%	0%	0%
Область	363	65%	33%	1%	1%

В нашей школе уютно, красиво и чисто					
МО	Количество учителей	4	3	2	1
г. Биробиджан	88	82%	16%	2%	0%
Биробиджанский	37	81%	19%	0%	0%
Ленинский	44	75%	16%	9%	0%
Облученский	82	68%	30%	1%	0%
Октябрьский	17	53%	35%	12%	0%
Смидовичский	95	72%	27%	1%	0%
Область	363	74%	23%	3%	0%

Анкетирование школьников в 2015-2016 годах показывает, что как положительный аспект учреждения, утверждение «В школе хороший уровень оснащения кабинетов лабораторным и техническим оборудованием» ежегодно выбирали более 50% обучающихся. В 2017 - 2019 годах при анкетировании учащихся 11 классов во всех муниципальных образованиях чаще отмечали в своей школе хорошее оснащение кабинетов лабораторным и техническим оборудованием. В 2020 году показатели составили 62%.

МО	В школе хорошая материально-техническая база					
	2015г.	2016г.	2017г.	2018г.	2019г.	2020г.
г. Биробиджан	67%	71%	75%	66%	59%	70%
Биробиджанский	76%	73%	68%	65%	60%	83%
Ленинский	56%	79%	71%	61%	60%	53%
Облученский	55%	50%	31%	57%	71%	45%
Октябрьский	59%	76%	69%	39%	57%	52%
Смидовичский	74%	71%	-	52%	67%	55%
Область	66%	69%	66%	58%	61%	62%

Также участникам анкетирования предлагалось оценить ресурсное обеспечение образовательного процесса. Этот показатель предполагает оценку результатов деятельности общеобразовательного учреждения по совершенствованию и эффективному использованию материальных ресурсов. Обучающиеся, родители и педагоги оценивали работу библиотеки и свою обеспеченность учебной литературой, уровень организации питания в школе, оснащенность кабинетов и спортивных залов, степень доступности к информационным ресурсам образовательного учреждения.

Учащимся 11 классов в 2020 году были предложены утверждения об оснащении образовательного процесса: «Состояние и оформление кабинетов, ремонт и дизайн помещений создают благоприятную атмосферу», «Кабинеты хорошо оснащены лабораторным и техническим оборудованием», «Мы часто пользуемся на практических и лабораторных работах различным оборудованием», «В кабинетах современное компьютерное оборудование и оборудование часто используется на уроках», с которыми можно было либо согласиться, либо нет.

С какими утверждениями о своей школе Вы согласны?	По ЕАО	г. Биробиджан	Биробиджанский	Ленинский	Облученский	Октябрьский	Смидовичский
Состояние и оформление кабинетов, ремонт и дизайн помещений создают благоприятную атмосферу	80%	85%	80%	71%	79%	70%	75%
Кабинеты хорошо оснащены лабораторным и техническим оборудованием.	62%	70%	83%	53%	45%	52%	55%
Мы часто пользуемся на практических и лабораторных работах различным оборудованием	64%	66%	83%	68%	50%	70%	63%
В кабинетах современное компьютерное оборудование и оборудование часто используется на уроках	65%	71%	78%	56%	50%	67%	60%

С какими утверждениями о своей школе Вы согласны?	По ЕАО	г. Биробиджан	Биробиджанский	Ленинский	Облученский	Октябрьский	Смидовичский
В библиотеке есть вся необходимая учебная дополнительная литература	84%	88%	59%	81%	89%	81%	77%
Спортивный зал хорошо оснащен инвентарем	71%	79%	91%	77%	45%	85%	57%
В школе хорошая организация питания, разнообразие и высокое качество приготовленных блюд	69%	73%	74%	65%	72%	52%	59%

Родители старшеклассников отвечали на вопрос: «Как Вы оцениваете условия обучения в школе?». Считают, что созданные условия соответствуют современным требованиям 63% участников анкетирования. Удовлетворительные условия отмечают 34% опрошенных родителей и неудовлетворительные - 3% респондентов.

МО	«Как Вы оцениваете условия обучения в школе?»		
	Хорошие – соответствуют современным требованиям	Удовлетворительные – приходится довольствоваться необходимым	Неудовлетворительные – много не хватает
г. Биробиджан	67%	30%	3%
Биробиджанский	69%	26%	5%
Ленинский	60%	35%	4%
Облученский	57%	39%	4%
Октябрьский	43%	52%	4%
Смидовичский	61%	38%	1%
Область	63%	34%	3%

Удовлетворенность качеством образовательных услуг, предоставляемых образовательным учреждением

Удовлетворенность качеством образовательных услуг проявляется в оценке уровня преподавания в школе различных предметных дисциплин, в степени уверенности участников образовательного процесса в достаточность образовательных услуг для поступления выпускников в ВУЗы.

Отвечая на вопрос «Достаточно ли, школа подготовила Вашего ребенка для реализации дальнейших жизненных планов и продолжения образования?», дают положительный ответ 74% родителей. Согласны с утверждением «Мои ученики достаточно подготовлены для реализации дальнейших жизненных планов» 94% опрошенных педагогов.

МО	Мои ученики достаточно подготовлены для реализации дальнейших жизненных планов	Объем и качество полученных знаний меня устраивают полностью	Школа подготовила моего ребенка для реализации дальнейших жизненных планов
	Педагоги	Учащиеся	Родители
г. Биробиджан	98%	81%	71%
Биробиджанский	92%	98%	88%
Ленинский	98%	78%	77%
Облученский	91%	76%	71%
Октябрьский	71%	59%	83%
Смидовичский	98%	87%	80%
Область	94%	81%	74%

Удовлетворены подготовкой к продолжению образования 76% учащихся 11 классов и 54% родителей. Вместе с тем, к услугам репетиторов обращаются 27% одиннадцатиклассников школ области. В городе Биробиджане этот показатель достигает 41% по результатам анкетирования родителей и 35% по результатам опроса детей.

28% обучающихся согласились с утверждением «Меня не устраивает преподавание предметов, которые мне нужны для поступления в ВУЗ». В г. Биробиджане этот показатель достиг 29%. Лишь 2% одиннадцатиклассников утверждают, что учиться им не интересно и учатся только по необходимости.

МО	Меня не устраивает преподавание предметов, которые мне нужны для поступления в ВУЗ	Учиться не интересно, учусь по необходимости
г. Биробиджан	29%	23%
Биробиджанский	15%	7%
Ленинский	26%	31%
Облученский	35%	30%
Октябрьский	33%	37%
Смидовичский	20%	38%
Область	28%	27%

Оценка уровня преподавания предметов в школе учащимися

Предметы	Уровень преподавания предметов		
	Высокий	Средний	Недостаточный
Русский язык	85%	13%	2%
Литература	86%	13%	1%
Иностранный язык	70%	25%	4%
История	78%	18%	4%
Обществознание	80%	17%	4%
ОБЖ	77%	20%	3%
Математика	85%	13%	2%

Предметы	Уровень преподавания предметов		
	Высокий	Средний	Недостаточный
Химия	69%	23%	7%
Биология	78%	17%	4%
География	79%	16%	5%
Физика	78%	18%	4%
Информатика	75%	21%	4%
Физическая культура	85%	12%	3%

Высокий уровень преподавания отмечают по русскому языку, математика, литературе, физической культуре, – отметили это более 80% школьников.

От 70% до 79% участников анкетирования удовлетворены преподаванием иностранного языка, ОБЖ, биологии, информатики, физики, географии, математики, истории, обществознания.

Менее 70% одиннадцатиклассников отмечают хороший уровень преподавания химии.

МО	Объем полученных знаний меня устраивает полностью	Учусь с интересом, учеба нравится
г. Биробиджан	81%	77%
Биробиджанский	98%	93%
Ленинский	78%	69%
Облученский	76%	70%
Октябрьский	59%	63%
Смидовичский	87%	62%
Область	81%	73%

Распределение уровней удовлетворенности преподаванием отдельных предметов по МО, %

МО	Физика			Химия			Биология		
	высокое	среднее	низкое	высокое	среднее	низкое	высокое	среднее	низкое
г. Биробиджан	79%	19%	2%	72%	21%	7%	81%	16%	3%
Биробиджанский	89%	11%	0%	91%	7%	2%	96%	2%	2%
Ленинский	71%	21%	8%	62%	31%	4%	74%	21%	1%
Облученский	82%	14%	4%	60%	32%	8%	62%	25%	13%
Октябрьский	67%	26%	7%	63%	15%	22%	100%	0%	0%
Смидовичский	76%	18%	6%	68%	27%	5%	78%	19%	3%
Область	78%	18%	4%	69%	23%	7%	78%	17%	4%

МО	История			Обществознание			География		
	высокое	среднее	низкое	высокое	среднее	низкое	высокое	среднее	низкое
г. Биробиджан	73%	20%	7%	74%	19%	7%	81%	14%	5%
Биробиджанский	100%	0%	0%	98%	2%	0%	89%	11%	0%
Ленинский	75%	21%	4%	79%	19%	4%	83%	16%	1%
Облученский	75%	23%	3%	82%	18%	1%	73%	18%	9%
Октябрьский	96%	4%	0%	96%	4%	0%	81%	11%	7%
Смидовичский	84%	16%	0%	84%	15%	1%	73%	25%	2%
Область	78%	18%	4%	80%	17%	4%	79%	16%	5%

МО	Физкультура			ОБЖ			Иностранный язык		
	высокое	среднее	низкое	высокое	среднее	низкое	высокое	среднее	низкое
г. Биробиджан	89%	9%	2%	79%	19%	2%	77%	17%	3%
Биробиджанский	89%	11%	0%	85%	4%	11%	85%	13%	2%
Ленинский	82%	13%	5%	87%	13%	0%	55%	36%	9%
Облученский	81%	15%	4%	76%	19%	5%	56%	36%	8%
Октябрьский	85%	15%	0%	52%	37%	11%	70%	26%	4%
Смидовичский	78%	15%	7%	68%	28%	4%	64%	33%	3%
Область	85%	12%	3%	77%	20%	3%	70%	25%	4%

МО	Математика			Информатика			Русский язык		
	высокое	среднее	низкое	высокое	среднее	низкое	высокое	среднее	низкое
г. Биробиджан	86%	13%	2%	83%	15%	2%	86%	12%	2%
Биробиджанский	93%	7%	0%	91%	9%	0%	98%	2%	0%
Ленинский	74%	26%	0%	70%	22%	8%	71%	23%	5%
Облученский	93%	8%	0%	60%	36%	4%	94%	5%	1%
Октябрьский	81%	19%	0%	59%	26%	15%	89%	11%	0%
Смидовичский	78%	15%	7%	66%	29%	6%	80%	18%	2%
Область	85%	13%	2%	75%	21%	4%	85%	13%	2%

Удовлетворенность участников анкетирования взаимоотношениями с учителями, классным руководителем, администрацией школы, одноклассниками

В рамках данного исследования предполагалось изучить удовлетворенность респондентов взаимоотношениями с учениками, учителями, классным руководителем, администрацией школы.

Анкетирование учащихся	2019г.			2020г.		
	Какие отношения сложились у Вас с ...			Какие отношения сложились у Вас с ...		
	хорошие, дружеские	нормальные, спокойные	плохие, напряженные	хорошие, дружеские	нормальные, спокойные	плохие, напряженные
Учителями	47%	52%	1%	46%	53%	1%
Классным руководителем	67%	31%	2%	70%	29%	1%
Родителями	80%	19%	1%	79%	20%	1%
Администрацией	38%	61%	1%	40%	59%	1%
Одноклассниками	77%	22%	1%	75%	24%	1%

Большинство одиннадцатиклассников вполне удовлетворены взаимоотношениями с педагогами своего учреждения. Почти у всех учащихся сложились хорошие дружеские отношения с родителями и одноклассниками.

Более 90% родителей вполне удовлетворены взаимоотношениями с педагогами своего учреждения.

Анкетирование родителей	Удовлетворены ли Вы взаимоотношениями с ...	
	Да, вполне	Нет, не удовлетворен
учителями	93%	7%
классным руководителем	99%	1%
администрацией школы	96%	4%

МО	Удовлетворены ли Вы взаимоотношениями с ...		
	учителями	классным руководителем	администрацией школы
г. Биробиджан	91%	98%	95%
Биробиджанский	100%	100%	100%
Ленинский	92%	98%	98%
Облученский	93%	100%	93%
Октябрьский	96%	100%	100%
Смидовичский	99%	99%	99%
Область	93%	99%	96%

Взаимоотношениями с учениками довольны 94% опрошенных педагогов. Только 6% педагогов отмечают, что не всегда испытывают взаимопонимание при контактах с родителями учащихся.

Я удовлетворен(а) отношением учащихся ко мне и моему предмету					
МО	Количество учителей	Совершенно согласен	Скорее согласен	Скорее не согласен	Совершенно не согласен
г. Биробиджан	88	70%	27%	2%	0%
Биробиджанский	37	51%	43%	5%	0%
Ленинский	44	59%	34%	7%	0%
Облученский	82	30%	60%	10%	0%
Октябрьский	17	24%	53%	18%	6%
Смидовичский	95	33%	64%	3%	0%
Область	363	46%	48%	6%	0%

В большинстве случаев я испытываю чувство взаимопонимания в контактах с родителями учащихся					
МО	Количество учителей	Совершенно согласен	Скорее согласен	Скорее не согласен	Совершенно не согласен
г. Биробиджан	88	73%	25%	2%	0%
Биробиджанский	37	59%	32%	8%	0%
Ленинский	44	45%	50%	5%	0%
Облученский	82	43%	56%	1%	0%
Октябрьский	17	41%	59%	0%	0%
Смидовичский	95	44%	55%	1%	0%
Область	363	52%	45%	2%	0%

Для оценки взаимоотношений с учителями школьникам также предлагалось выразить отношение к утверждениям «*Большинство ваших учителей – хорошие люди, не правда ли?*», «*Я с удовольствием иду в школу*», «*Психологический климат в школе меня полностью устраивает*», «*У меня не складываются отношения с учителями*».

С какими утверждениями о своей школе Вы согласны?	г. Биробиджан	Биробиджанский	Ленинский	Облученский	Октябрьский	Смидовичский	По ЕАО
Я с удовольствием иду в школу	71%	85%	61%	64%	59%	65%	68%
Большинство ваших учителей - хорошие люди, не правда ли?	94%	98%	97%	94%	96%	90%	94%
Психологический климат в школе меня полностью устраивает	82%	91%	81%	86%	67%	74%	81%
У меня не складываются взаимоотношения с учителями.	13%	4%	10%	9%	15%	12%	11%

Для оценки степени удовлетворенности педагогов отношениями с коллегами и администрацией школы были предложены утверждения «В нашей школе царят здоровый психологический климат и доброжелательная атмосфера», «Мне нравится работать в нашем педагогическом коллективе». Большинство педагогов отмечают доброжелательную атмосферу и комфортные условия для работы в школе (99%). Только 2% учителей не согласны с утверждением «Мне нравится работать в нашем педагогическом коллективе». 98% участникам анкетирования нравится работать в школе и их устраивают условия для педагогической деятельности, созданные в школе.

В нашей школе царят здоровый психологический климат и доброжелательная атмосфера					
МО	Количество учителей	Совершенно согласен	Скорее согласен	Скорее не согласен	Совершенно не согласен
г. Биробиджан	88	74%	41%	1%	0%
Биробиджанский	37	65%	35%	0%	0%
Ленинский	44	57%	39%	5%	0%
Облученский	82	40%	49%	6%	4%
Октябрьский	17	18%	59%	18%	6%
Смидовичский	95	51%	46%	3%	0%
Область	363	55%	44%	4%	1%
Мне нравится работать в нашем педагогическом коллективе					
МО	Количество учителей	Совершенно согласен	Скорее согласен	Скорее не согласен	Совершенно не согласен
г. Биробиджан	88	81%	18%	1%	0%
Биробиджанский	37	73%	27%	0%	0%
Ленинский	44	61%	39%	0%	0%
Облученский	82	49%	50%	0%	1%
Октябрьский	17	41%	41%	12%	6%
Смидовичский	95	59%	40%	1%	0%
Область	363	63%	36%	1%	1%

Моя работа доставляет мне удовольствие					
МО	Количество учителей	Совершенно согласен	Скорее согласен	Скорее не согласен	Совершенно не согласен
г. Биробиджан	88	78%	22%	0%	0%
Биробиджанский	37	43%	27%	5%	0%
Ленинский	44	64%	32%	5%	0%
Облученский	82	48%	46%	5%	1%
Октябрьский	17	35%	41%	18%	6%
Смидовичский	95	44%	56%	0%	0%
Область	363	55%	39%	3%	1%

Меня устраивают условия для педагогической деятельности, созданные в школе					
МО	Количество учителей	Совершенно согласен	Скорее согласен	Скорее не согласен	Совершенно не согласен
г. Биробиджан	88	84%	14%	2%	0%
Биробиджанский	37	73%	24%	3%	0%

Меня устраивают условия для педагогической деятельности, созданные в школе					
МО	Количество учителей	Совершенно согласен	Скорее согласен	Скорее не согласен	Совершенно не согласен
Ленинский	44	61%	32%	7%	0%
Облученский	82	49%	40%	9%	2%
Октябрьский	17	47%	35%	18%	0%
Смидовичский	95	54%	44%	1%	1%
Область	363	63%	32%	5%	1%

Мои достижения и успехи замечаются администрацией и педагогами школы.					
МО	Количество учителей	Совершенно согласен	Скорее согласен	Скорее не согласен	Совершенно не согласен
г. Биробиджан	88	76%	24%	0%	0%
Биробиджанский	37	70%	27%	3%	0%
Ленинский	44	66%	32%	2%	0%
Облученский	82	41%	51%	6%	1%
Октябрьский	17	41%	47%	12%	0%
Смидовичский	95	56%	39%	5%	0%
Область	363	60%	36%	4%	0%

Таким образом, по результатам социально - педагогического мониторинга в 2020 году отмечают, что в школах созданы хорошие условия для обучения детей 63% родителей, удовлетворительные условия - 34%. 62% старшеклассников нравится школа, в которой они учатся, и с ними соглашаются 65% родителей. Более 50% участников анкетирования положительно отзываются о своей школе: школа даёт полезные знания, в школе учащиеся находят друзей, школа помогает понять себя, воспитывает самостоятельность и приучает трудиться.

74% родителей считают, что школа подготовила детей к реализации дальнейших планов. На хорошее преподавание многих предметов в школе указывают 94% старшеклассников и 74% родителей. Вместе с тем, указывая на существующие в школах недостатки, 58% обучающихся и родителей отмечают необходимость занятий с репетитором и 42% указывают на слабое материально-техническое оснащение школ и 47% на чрезмерный объем домашних заданий.

Состояние и оформление кабинетов, ремонт и дизайн помещений устраивают 80% старшеклассников и 44% родителей. Хорошее оснащение кабинетов лабораторным и техническим оборудованием, обеспеченность спортивных залов инвентарем, школьных библиотек – необходимой учебной литературой отмечают от 40% до 80% участников анкетирования.

Полностью устраивает психологический климат в школе 81% старшеклассников. Более 95% участников анкетирования положительно оценивают сложившиеся отношения с учителями, администрацией школы.

Результаты анкетирования школьников по ОО

ОО	кол-во	Определите отношение к школе (ученики)		
		нравится	обыкновенная	не нравится
Гимназия №1	74	46%	50%	4%
Лицей №23	24	83%	13%	4%
СОШ №5	70	46%	51%	3%
СОШ №6	21	76%	24%	0%
СОШ №7	41	90%	10%	0%
СОШ №8	59	86%	14%	0%
СОШ №10	18	94%	6%	0%
СОШ №11	42	83%	17%	0%
СОШ №16	24	50%	50%	0%
г. Биробиджан	373	68%	30%	2%
СОШ им. Пришкольника с. Валдгейм	9	67%	33%	0%
ЦО им.В.И. Пеллера	17	100%	0%	0%
СОШ с. Найфельд	7	57%	43%	0%
СОШ с. Дубового	6	100%	0%	0%
СОШ с. Бирофельд	7	29%	71%	0%
Биробиджанский	46	76%	24%	0%
СОШ с. Лазарево	9	67%	33%	0%
СОШ с. Ленинское	39	36%	64%	0%
СОШ с. Биджан	14	43%	57%	0%
СОШ с. Дежнево	5	100%	0%	0%
СОШ с. Бабстово	10	30%	70%	0%
Ленинский	77	44%	56%	0%
СОШ №2	20	65%	35%	0%
СОШ №3	23	39%	48%	13%
СОШ №4	6	83%	17%	0%
СОШ №9	5	80%	20%	0%
СОШ №10	11	27%	64%	9%
СОШ №15	11	91%	9%	0%
СОШ №18	17	18%	82%	0%
СОШ №24	8	50%	50%	0%
Ш-И №27	19	100%	0%	0%
Облученский	120	58%	38%	3%
СОШ с. Амурзет	20	45%	55%	0%
СОШ с. Е-Никольское	7	43%	57%	0%
Октябрьский	27	44%	56%	0%
СОШ №1	13	92%	8%	0%

ОО	кол-во	Определите отношение к школе (ученики)		
		нравится	обыкновенная	не нравится
СОШ №2	12	100%	0%	0%
СОШ №3	17	18%	71%	12%
СОШ №4	4	50%	50%	0%
СОШ №5	5	100%	0%	0%
СОШ №7	30	57%	43%	0%
СОШ №8	7	0%	57%	43%
СОШ №10	11	73%	18%	9%
СОШ №11	8	100%	0%	0%
СОШ №18	12	25%	75%	0%
Смидовичский	119	59%	36%	5%
Область	762	62%	36%	2%

ОО	Интересно ли вам учиться?	
	Учусь с интересом, учеба нравится	Учиться не интересно, учусь по необходимости
Гимназия №1	57%	43%
Лицей №23	83%	17%
СОШ №5	63%	37%
СОШ №6	95%	5%
СОШ №7	100%	0%
СОШ №8	85%	15%
СОШ №10	94%	6%
СОШ №11	88%	12%
СОШ №16	63%	38%
г. Биробиджан	77%	23%
СОШ им. Пришкольника с. Валдгейм	78%	22%
ЦО им.В.И. Пеллера	100%	0%
СОШ с. Найфельд	100%	0%
СОШ с. Дубового	100%	0%
СОШ с. Бирофельд	86%	14%
Биробиджанский	93%	7%
СОШ с. Лазарево	89%	11%
СОШ с. Ленинское	79%	21%
СОШ с. Биджан	43%	57%
СОШ с. Дежнево	100%	0%
СОШ с. Бабстово	30%	70%
Ленинский	69%	31%
СОШ №2	80%	20%

ОО	Интересно ли вам учиться?	
	Учусь с интересом, учеба нравится	Учиться не интересно, учусь по необходимости
СОШ №3	52%	48%
СОШ №4	50%	50%
СОШ №9	80%	20%
СОШ №10	36%	64%
СОШ №15	91%	9%
СОШ №18	71%	29%
СОШ №24	50%	50%
Ш-И №27	100%	0%
Облученский	70%	30%
СОШ с. Амурзет	75%	25%
СОШ с. Е-Никольское	29%	71%
Октябрьский	63%	37%
СОШ №1	85%	15%
СОШ №2	100%	0%
СОШ №3	24%	76%
СОШ №4	75%	25%
СОШ №5	40%	60%
СОШ №7	73%	27%
СОШ №8	29%	71%
СОШ №10	73%	27%
СОШ №11	75%	25%
СОШ №18	33%	67%
Смидовичский	62%	38%
Область	73%	27%

ОО	С какими утверждениями о своей школе Вы согласны?								
	Организаци ей досуга я полностью доволен	Порядок и дисциплина, обеспечение безопасност и на хорошем уровне	Объем и качество знаний меня полность ю устраива ют	В школе качеств енная подгото вка в ВУЗ	Распорядо к дня, организац ия учебного процесса оптимальн ы	Состояние и оформление кабинетов, ремонт и дизайн создают благоприятну ю атмосферу	Хороший уровень оснащения технически м и лабораторн ым оборудован ием	Мы часто пользуемс я на уроках различным оборудова нием	В кабинетах современное компьютерно е оборудование и оно часто используется на уроках
Гимназия №1	68%	81%	65%	64%	55%	93%	86%	81%	85%
Лицей №23	83%	96%	83%	92%	79%	79%	42%	54%	46%
СОШ №5	90%	90%	70%	49%	74%	80%	67%	79%	64%
СОШ №6	90%	95%	95%	81%	86%	90%	71%	62%	71%
СОШ №7	95%	100%	100%	100%	100%	98%	93%	73%	100%
СОШ №8	81%	93%	83%	80%	86%	73%	54%	39%	54%
СОШ №10	94%	94%	94%	89%	94%	89%	61%	56%	78%
СОШ №11	93%	88%	88%	81%	79%	86%	74%	62%	67%
СОШ №16	71%	92%	88%	67%	88%	79%	50%	63%	67%
г. Биробиджан	84%	91%	81%	73%	79%	85%	70%	66%	71%
СОШ им. Пришкольника с. Валдгейм	78%	89%	89%	78%	78%	44%	33%	56%	33%
ЦО им.В.И. Пеллера	100%	100%	100%	100%	100%	100%	100%	100%	100%
СОШ с. Найфельд	86%	86%	100%	100%	57%	100%	100%	100%	86%
СОШ с. Дубового	100%	100%	100%	100%	83%	100%	100%	100%	83%
СОШ с. Бирофельд	43%	86%	100%	71%	71%	43%	71%	43%	71%
Биробиджанский	85%	93%	98%	91%	83%	80%	83%	83%	78%

ОО	С какими утверждениями о своей школе Вы согласны?								
	Организаци ей досуга я полностью доволен	Порядок и дисциплина, обеспечение безопасност и на хорошем уровне	Объем и качество знаний меня полност ю устраива ют	В школе качеств енная подгото вка в ВУЗ	Распорядо к дня, организац ия учебного процесса оптимальн ы	Состояние и оформление кабинетов, ремонт и дизайн создают благоприятну ю атмосферу	Хороший уровень оснащения технически м и лабораторн ым оборудова нием	Мы часто пользуемс я на уроках различным оборудова нием	В кабинетах современное компьютерно е оборудование и оно часто используется на уроках
СОШ с. Лазарево	78%	100%	100%	100%	67%	89%	78%	100%	89%
СОШ с. Ленинское	72%	85%	82%	82%	69%	62%	54%	62%	59%
СОШ с. Биджан	86%	71%	64%	86%	86%	93%	64%	50%	29%
СОШ с. Дежнево	100%	100%	100%	100%	100%	100%	20%	40%	100%
СОШ с. Бабстово	80%	100%	50%	90%	60%	50%	30%	100%	30%
Ленинский	78%	87%	78%	87%	73%	71%	53%	68%	56%
СОШ №2	60%	100%	80%	75%	90%	100%	95%	85%	60%
СОШ №3	70%	70%	65%	74%	65%	43%	22%	13%	22%
СОШ №4	67%	100%	83%	100%	67%	50%	0%	0%	33%
СОШ №9	80%	100%	80%	80%	80%	100%	40%	40%	20%
СОШ №10	73%	45%	64%	55%	64%	82%	18%	0%	36%
СОШ №15	91%	100%	73%	64%	82%	100%	36%	45%	55%
СОШ №18	88%	94%	59%	82%	65%	82%	41%	100%	47%
СОШ №24	100%	38%	88%	75%	100%	63%	13%	13%	63%
Ш-И №27	84%	100%	100%	95%	89%	95%	74%	79%	89%
Облученский	78%	84%	76%	78%	78%	79%	45%	50%	50%
СОШ с. Амурзет	80%	65%	80%	85%	60%	60%	40%	60%	65%
СОШ с. Е-	71%	29%	0%	71%	14%	100%	86%	100%	71%

ОО	С какими утверждениями о своей школе Вы согласны?								
	Организаци ей досуга я полностью доволен	Порядок и дисциплина, обеспечение безопасност и на хорошем уровне	Объем и качество знаний меня полность ю устраива ют	В школе качеств енная подгото вка в ВУЗ	Распорядо к дня, организа ция учебного процесса оптимальн ы	Состояние и оформление кабинетов, ремонт и дизайн создают благоприятну ю атмосферу	Хороший уровень оснащения технически м и лабораторн ым оборудован ием	Мы часто пользуемс я на уроках различным оборудова нием	В кабинетах современное компьютерно е оборудование и оно часто используется на уроках
Никольское									
Октябрьский	78%	56%	59%	81%	48%	70%	52%	70%	67%
СОШ №1	69%	92%	77%	69%	85%	92%	54%	77%	77%
СОШ №2	92%	92%	100%	92%	92%	67%	50%	50%	50%
СОШ №3	76%	71%	59%	47%	88%	82%	59%	71%	59%
СОШ №4	50%	100%	100%	100%	100%	50%	0%	0%	25%
СОШ №5	80%	100%	100%	80%	60%	80%	40%	80%	40%
СОШ №7	80%	80%	90%	80%	90%	93%	70%	67%	73%
СОШ №8	86%	100%	100%	43%	86%	0%	0%	0%	0%
СОШ №10	91%	82%	100%	100%	64%	73%	55%	82%	73%
СОШ №11	88%	100%	100%	100%	88%	100%	88%	100%	63%
СОШ №18	92%	25%	83%	8%	75%	42%	50%	50%	58%
Смидовичский	82%	80%	87%	70%	84%	75%	55%	63%	60%
Область	82%	86%	81%	76%	78%	80%	62%	64%	65%

ОО	С какими утверждениями о своей школе Вы согласны? (продолжение)										
	В школе организованы интересные кружки, спортивные секции, клубы	Я с удовольствием иду в школу	Большинство ваших учителей - хорошие люди, не правда ли?	Психологический климат в школе меня полностью устраивает	В моей школе хорошо преподавание многих предметов	Меня не устраивает преподавание предметов, которые мне нужны	В школе мне предоставлен широкий выбор факультативов, дополнительных занятий и т.п.	У меня не складываются взаимоотношения с учителями.	Хорошо организовано питание детей.	Спортивный зал хорошо оснащен инвентарем.	В библиотеке есть необходимая учебная и дополнительная литература
Гимназия №1	64%	42%	81%	51%	84%	36%	51%	20%	58%	99%	81%
Лицей №23	79%	67%	96%	88%	100%	38%	75%	0%	92%	67%	100%
СОШ №5	74%	60%	96%	67%	87%	31%	63%	13%	70%	74%	94%
СОШ №6	86%	100%	95%	100%	95%	38%	81%	19%	95%	76%	100%
СОШ №7	100%	100%	100%	100%	100%	10%	83%	10%	83%	78%	80%
СОШ №8	54%	73%	97%	97%	95%	24%	61%	8%	56%	58%	85%
СОШ №10	89%	100%	100%	83%	100%	6%	78%	0%	56%	56%	100%
СОШ №11	60%	90%	98%	98%	95%	29%	67%	7%	93%	93%	81%
СОШ №16	75%	63%	100%	96%	100%	46%	67%	33%	92%	92%	92%
г. Биробиджан	72%	71%	94%	82%	93%	29%	66%	13%	73%	79%	88%
СОШ им. Пришкольника с. Валдгейм	78%	67%	100%	89%	100%	33%	67%	11%	33%	89%	89%
ЦО им.В.И. Пеллера	100%	100%	100%	100%	100%	0%	100%	0%	100%	100%	6%
СОШ с. Найфельд	100%	100%	100%	100%	100%	14%	86%	0%	71%	86%	100%
СОШ с. Дубового	100%	67%	100%	100%	100%	17%	100%	0%	100%	100%	100%
СОШ с. Бирофельд	43%	71%	86%	57%	86%	29%	100%	14%	43%	71%	71%

ОО	С какими утверждениями о своей школе Вы согласны? (продолжение)										
	В школе организованы интересные кружки, спортивные секции, клубы	Я с удовольствием иду в школу	Большинство ваших учителей - хорошие люди, не правда ли?	Психологический климат в школе меня полностью устраивает	В моей школе хорошо преподавание многих предметов	Меня не устраивает преподавание предметов, которые мне нужны	В школе мне предоставлен широкий выбор факультативов, дополнительных занятий и т.п.	У меня не складываются взаимоотношения с учителями.	Хорошо организовано питание детей.	Спортивный зал хорошо оснащен инвентарем.	В библиотеке есть необходимая учебная и дополнительная литература
Биробиджанский	87%	85%	98%	91%	98%	15%	91%	4%	74%	91%	59%
СОШ с. Лазарево	78%	78%	100%	100%	100%	11%	78%	11%	100%	78%	100%
СОШ с. Ленинское	90%	67%	95%	85%	92%	31%	85%	13%	62%	85%	82%
СОШ с. Биджан	86%	50%	100%	79%	100%	36%	64%	14%	71%	43%	86%
СОШ с. Дежнево	100%	100%	100%	100%	100%	20%	100%	0%	100%	80%	80%
СОШ с. Бабстово	80%	20%	100%	40%	100%	10%	80%	0%	20%	90%	50%
Ленинский	87%	61%	97%	81%	96%	26%	81%	10%	65%	77%	81%
СОШ №2	45%	70%	95%	95%	100%	15%	55%	5%	20%	15%	65%
СОШ №3	61%	52%	87%	65%	87%	30%	30%	4%	57%	39%	91%
СОШ №4	100%	33%	100%	100%	100%	17%	50%	0%	17%	33%	67%
СОШ №9	80%	80%	100%	100%	80%	60%	60%	20%	100%	20%	100%
СОШ №10	64%	45%	100%	82%	64%	18%	36%	0%	100%	0%	91%
СОШ №15	100%	73%	100%	100%	100%	27%	55%	0%	91%	64%	91%
СОШ №18	82%	71%	88%	82%	100%	53%	94%	18%	88%	76%	100%
СОШ №24	88%	50%	100%	75%	100%	63%	50%	25%	100%	63%	100%
Ш-И №27	74%	84%	95%	95%	100%	47%	74%	16%	100%	74%	100%

ОО	С какими утверждениями о своей школе Вы согласны? (продолжение)										
	В школе организованы интересные кружки, спортивные секции, клубы	Я с удовольствием иду в школу	Большинство ваших учителей - хорошие люди, не правда ли?	Психологический климат в школе меня полностью устраивает	В моей школе хорошо преподавание многих предметов	Меня не устраивает преподавание предметов, которые мне нужны	В школе мне предоставлен широкий выбор факультативов, дополнительных занятий и т.п.	У меня не складываются взаимоотношения с учителями.	Хорошо организовано питание детей.	Спортивный зал хорошо оснащен инвентарем.	В библиотеке есть необходимая учебная и дополнительная литература
Облученский	72%	64%	94%	86%	93%	35%	57%	9%	72%	45%	89%
СОШ с. Амурзет	85%	70%	95%	65%	85%	35%	70%	10%	60%	80%	75%
СОШ с. Е-Никольское	29%	29%	100%	71%	100%	29%	29%	29%	29%	100%	100%
Октябрьский	70%	59%	96%	67%	89%	33%	59%	15%	52%	85%	81%
СОШ №1	54%	62%	100%	85%	100%	23%	77%	8%	85%	46%	85%
СОШ №2	100%	92%	100%	100%	100%	8%	67%	8%	50%	75%	58%
СОШ №3	35%	29%	59%	41%	82%	12%	59%	18%	53%	18%	94%
СОШ №4	100%	100%	100%	100%	100%	25%	50%	0%	25%	100%	100%
СОШ №5	100%	80%	100%	100%	100%	20%	60%	0%	100%	100%	100%
СОШ №7	73%	73%	93%	80%	100%	27%	70%	13%	57%	67%	93%
СОШ №8	43%	43%	100%	29%	100%	29%	86%	0%	0%	57%	71%
СОШ №10	82%	82%	100%	91%	100%	9%	91%	18%	73%	73%	73%
СОШ №11	100%	88%	100%	100%	100%	25%	50%	0%	100%	88%	63%
СОШ №18	75%	33%	75%	42%	92%	25%	67%	25%	42%	17%	25%
Смидовичский	71%	65%	90%	74%	97%	20%	69%	12%	59%	57%	77%
Область	74%	68%	94%	81%	94%	28%	68%	11%	69%	71%	84%

ОО	Укажите, какие недостатки есть в вашем ОУ								
	Приходится заниматься с репетитором	Недостаточный уровень преподавания	У педагогов не складываются отношения с учениками	Слабая мат-тех база	Необъективная оценка знаний многими учителями	Недостаточно факультативов и спецкурсов	Чрезмерный объем дз	Завышенный уровень требований к знаниям учащихся	В школе плохо организовано питание детей
Гимназия №1	50%	28%	36%	5%	41%	26%	49%	50%	12%
Лицей №23	13%	4%	4%	13%	17%	13%	63%	21%	8%
СОШ №5	56%	23%	26%	21%	21%	17%	19%	34%	13%
СОШ №6	14%	0%	5%	19%	0%	5%	5%	10%	5%
СОШ №7	22%	0%	0%	0%	0%	10%	22%	0%	2%
СОШ №8	27%	39%	19%	25%	15%	19%	19%	17%	24%
СОШ №10	17%	6%	22%	28%	6%	17%	6%	0%	6%
СОШ №11	36%	17%	12%	5%	7%	19%	26%	17%	0%
СОШ №16	21%	8%	0%	25%	8%	21%	29%	8%	4%
г. Биробиджан	35%	19%	18%	14%	17%	18%	28%	23%	10%
СОШ им. Пришкольника с. Валдгейм	56%	0%	11%	11%	0%	0%	33%	11%	56%
ЦО им.В.И. Пеллера	0%	0%	0%	0%	0%	0%	12%	6%	0%
СОШ с. Найфельд	0%	0%	0%	0%	0%	0%	14%	0%	0%
СОШ с. Дубового	0%	0%	0%	17%	0%	0%	0%	83%	0%
СОШ с. Бирофельд	0%	57%	29%	29%	0%	0%	0%	0%	57%
Биробиджанский	11%	9%	7%	9%	0%	0%	13%	15%	20%
СОШ с. Лазарево	0%	11%	0%	0%	0%	0%	0%	0%	0%
СОШ с. Ленинское	8%	10%	21%	26%	38%	13%	49%	26%	21%
СОШ с. Биджан	7%	29%	7%	21%	21%	21%	29%	36%	0%
СОШ с. Дежнево	0%	0%	0%	0%	0%	0%	0%	0%	0%

ОО	Укажите, какие недостатки есть в вашем ОУ								
	Приходится заниматься с репетитором	Недостаточный уровень преподавания	У педагогов не складываются отношения с учениками	Слабая мат-тех база	Необъективная оценка знаний многими учителями	Недостаточно факультативов и спецкурсов	Чрезмерный объем дз	Завышенный уровень требований к знаниям учащихся	В школе плохо организовано питание детей
СОШ с. Бабстово	0%	30%	0%	40%	40%	30%	70%	50%	70%
Ленинский	5%	16%	12%	22%	29%	14%	39%	26%	19%
СОШ №2	35%	20%	15%	0%	15%	5%	0%	20%	5%
СОШ №3	17%	43%	30%	43%	30%	43%	48%	35%	26%
СОШ №4	17%	0%	17%	50%	33%	17%	33%	0%	0%
СОШ №9	0%	0%	0%	60%	0%	0%	20%	0%	0%
СОШ №10	36%	36%	0%	45%	18%	18%	18%	9%	0%
СОШ №15	9%	27%	9%	27%	0%	0%	36%	18%	0%
СОШ №18	12%	6%	18%	24%	29%	12%	41%	35%	6%
СОШ №24	25%	25%	0%	38%	13%	13%	0%	0%	0%
Ш-И №27	11%	0%	11%	0%	11%	0%	16%	11%	0%
Облученский	19%	20%	14%	26%	18%	14%	25%	19%	7%
СОШ с. Амурзет	30%	20%	35%	40%	30%	15%	45%	25%	15%
СОШ с. Е-Никольское	0%	43%	29%	14%	14%	0%	43%	0%	57%
Октябрьский	22%	26%	33%	33%	26%	11%	44%	19%	26%
СОШ №1	31%	8%	0%	23%	15%	15%	8%	0%	8%
СОШ №2	0%	0%	0%	75%	0%	0%	0%	0%	0%
СОШ №3	47%	47%	35%	24%	59%	12%	18%	29%	12%
СОШ №4	25%	0%	0%	50%	0%	25%	0%	0%	50%
СОШ №5	20%	0%	0%	60%	20%	0%	40%	20%	0%
СОШ №7	50%	3%	23%	23%	17%	17%	3%	7%	43%
СОШ №8	0%	14%	29%	86%	0%	0%	0%	0%	71%

ОО	Укажите, какие недостатки есть в вашем ОУ								
	Приходится заниматься с репетитором	Недостаточный уровень преподавания	У педагогов не складываются отношения с учениками	Слабая мат-тех база	Необъективная оценка знаний многими учителями	Недостаточно факультативов и спецкурсов	Чрезмерный объем дз	Завышенный уровень требований к знаниям учащихся	В школе плохо организовано питание детей
СОШ №10	0%	0%	9%	9%	0%	9%	27%	18%	9%
СОШ №11	13%	0%	0%	0%	13%	0%	50%	0%	0%
СОШ №18	50%	8%	33%	33%	42%	33%	67%	17%	67%
Смидовичский	30%	10%	17%	33%	20%	13%	18%	10%	27%
Область	27%	17%	16%	20%	18%	15%	27%	20%	14%

Оценка качества преподавания предметов в школе

ОО	<i>Русский яз</i>				<i>Иностранный язык</i>				<i>История</i>				<i>Обществознание</i>			
	Высокое	Среднее	Низкое	Требуется репетитор	Высокое	Среднее	Низкое	Требуется репетитор	Высокое	Среднее	Низкое	Требуется репетитор	Высокое	Среднее	Низкое	Требуется репетитор
Гимназия №1	74%	16%	9%	11%	64%	28%	8%	4%	66%	27%	7%	4%	65%	28%	7%	3%
Лицей №23	88%	13%	0%	4%	96%	4%	0%	4%	100%	0%	0%	4%	100%	0%	0%	8%
СОШ №5	73%	26%	1%	3%	76%	10%	0%	1%	63%	23%	14%	7%	60%	26%	14%	7%
СОШ №6	100%	0%	0%	0%	100%	0%	0%	0%	95%	5%	0%	0%	95%	5%	0%	0%
СОШ №7	98%	2%	0%	0%	88%	12%	0%	0%	90%	10%	0%	0%	95%	5%	0%	2%
СОШ №8	93%	7%	0%	5%	68%	27%	5%	3%	69%	25%	5%	3%	76%	19%	5%	3%
СОШ №10	100%	0%	0%	0%	100%	0%	0%	0%	100%	0%	0%	0%	100%	0%	0%	0%
СОШ №11	86%	14%	0%	2%	88%	12%	0%	0%	48%	36%	17%	2%	50%	36%	14%	2%
СОШ №16	92%	8%	0%	0%	58%	38%	4%	0%	79%	13%	8%	8%	79%	17%	4%	8%
г. Биробиджан	86%	12%	2%	4%	77%	17%	3%	2%	73%	20%	7%	4%	74%	19%	7%	4%
СОШ им. Пришкольника с. Валдгейм	100%	0%	0%	11%	78%	11%	11%	0%	100%	0%	0%	0%	100%	0%	0%	0%
ЦО им.В.И. Пеллера	100%	0%	0%	6%	100%	0%	0%	0%	100%	0%	0%	0%	100%	0%	0%	6%
СОШ с. Найфельд	100%	0%	0%	0%	86%	14%	0%	0%	100%	0%	0%	0%	100%	0%	0%	0%
СОШ с.Дубового	100%	0%	0%	0%	67%	33%	0%	0%	100%	0%	0%	0%	83%	17%	0%	0%
СОШ с. Бирофельд	86%	14%	0%	14%	71%	29%	0%	0%	100%	0%	0%	0%	100%	0%	0%	0%
Биробиджанский	98%	2%	0%	7%	85%	13%	2%	0%	100%	0%	0%	0%	98%	2%	0%	2%
СОШ с. Лазарево	89%	11%	0%	0%	67%	33%	0%	0%	89%	11%	0%	0%	100%	0%	0%	0%
СОШ с. Ленинское	54%	36%	10%	10%	56%	36%	8%	3%	90%	8%	3%	3%	90%	10%	0%	5%
СОШ с. Биджан	100%	0%	0%	0%	43%	50%	7%	7%	21%	64%	14%	7%	29%	64%	21%	7%

ОО	<i>Русский яз</i>				<i>Иностранный язык</i>				<i>История</i>				<i>Обществознание</i>			
	Высокое	Среднее	Низкое	Требуется репетитор	Высокое	Среднее	Низкое	Требуется репетитор	Высокое	Среднее	Низкое	Требуется репетитор	Высокое	Среднее	Низкое	Требуется репетитор
СОШ с. Дежнево	80%	20%	0%	0%	80%	20%	0%	0%	60%	40%	0%	0%	60%	40%	0%	0%
СОШ с. Бабстово	80%	20%	0%	0%	40%	30%	30%	0%	90%	10%	0%	0%	100%	0%	0%	0%
Ленинский	71%	23%	5%	5%	55%	36%	9%	3%	75%	21%	4%	3%	79%	19%	4%	4%
СОШ №2	100%	0%	0%	0%	80%	20%	0%	0%	45%	50%	5%	10%	50%	50%	0%	20%
СОШ №3	87%	9%	4%	0%	26%	52%	22%	0%	74%	22%	4%	9%	70%	26%	4%	4%
СОШ №4	100%	0%	0%	0%	67%	33%	0%	0%	83%	17%	0%	0%	100%	0%	0%	0%
СОШ №9	100%	0%	0%	0%	20%	80%	0%	0%	60%	40%	0%	0%	60%	40%	0%	0%
СОШ №10	100%	0%	0%	0%	27%	45%	27%	0%	73%	27%	0%	0%	100%	0%	0%	9%
СОШ №15	82%	18%	0%	0%	82%	18%	0%	0%	91%	0%	9%	0%	100%	0%	0%	0%
СОШ №18	88%	12%	0%	0%	18%	71%	12%	6%	71%	29%	0%	6%	82%	18%	0%	0%
СОШ №24	100%	0%	0%	0%	100%	0%	0%	0%	88%	13%	0%	25%	100%	0%	0%	25%
Ш-И №27	100%	0%	0%	0%	89%	11%	0%	0%	100%	0%	0%	0%	100%	0%	0%	0%
Облученский	94%	5%	1%	0%	56%	36%	8%	1%	75%	23%	3%	6%	82%	18%	1%	7%
СОШ с. Амурзет	85%	15%	0%	0%	75%	20%	5%	5%	95%	5%	0%	0%	95%	5%	0%	0%
СОШ с. Е- Никольское	100%	0%	0%	0%	57%	43%	0%	0%	100%	0%	0%	0%	100%	0%	0%	0%
Октябрьский	89%	11%	0%	0%	70%	26%	4%	4%	96%	4%	0%	0%	96%	4%	0%	0%
СОШ №1	92%	0%	8%	0%	85%	15%	0%	0%	100%	0%	0%	0%	92%	0%	8%	0%
СОШ №2	67%	33%	0%	0%	50%	50%	0%	0%	67%	33%	0%	0%	75%	25%	0%	0%
СОШ №3	88%	12%	0%	0%	53%	41%	6%	12%	53%	47%	0%	0%	59%	41%	0%	0%
СОШ №4	75%	25%	0%	0%	25%	75%	0%	0%	100%	0%	0%	0%	100%	0%	0%	0%
СОШ №5	100%	0%	0%	0%	60%	20%	20%	0%	40%	60%	0%	0%	40%	60%	0%	0%
СОШ №7	97%	3%	0%	0%	83%	13%	3%	3%	97%	3%	0%	0%	97%	3%	0%	3%
СОШ №8	0%	100%	0%	0%	57%	43%	0%	0%	100%	0%	0%	0%	100%	0%	0%	0%

ОО	<i>Русский яз</i>				<i>Иностранный язык</i>				<i>История</i>				<i>Обществознание</i>			
	Высокое	Среднее	Низкое	Требуется репетитор	Высокое	Среднее	Низкое	Требуется репетитор	Высокое	Среднее	Низкое	Требуется репетитор	Высокое	Среднее	Низкое	Требуется репетитор
СОШ №10	91%	9%	0%	0%	45%	55%	0%	0%	91%	9%	0%	0%	100%	0%	0%	0%
СОШ №11	100%	0%	0%	0%	38%	50%	13%	0%	88%	13%	0%	0%	63%	38%	0%	0%
СОШ №18	42%	50%	8%	25%	75%	25%	0%	0%	92%	8%	0%	8%	92%	8%	0%	8%
Смидовичский	80%	18%	2%	3%	64%	33%	3%	3%	84%	16%	0%	1%	84%	15%	1%	2%
Область	85%	13%	2%	3%	70%	25%	4%	2%	78%	18%	4%	3%	80%	17%	4%	4%

ОО	<i>Математика</i>				<i>Химия</i>			<i>Биология</i>			<i>География</i>			<i>Физика</i>			
	Высокое	Среднее	Низкое	Требуется репетитор	Высокое	Среднее	Низкое	Высокое	Среднее	Низкое	Высокое	Среднее	Низкое	Высокое	Среднее	Низкое	Требуется репетитор
Гимназия №1	86%	11%	3%	9%	45%	36%	19%	9%	81%	19%	0%	3%	93%	5%	1%	0%	82%
Лицей №23	92%	8%	0%	8%	100%	0%	0%	0%	96%	4%	0%	8%	92%	8%	0%	0%	58%
СОШ №5	63%	34%	3%	7%	87%	13%	0%	1%	80%	17%	3%	1%	80%	16%	4%	0%	57%
СОШ №6	100%	0%	0%	0%	95%	5%	0%	0%	95%	5%	0%	0%	100%	0%	0%	0%	100%
СОШ №7	98%	2%	0%	0%	83%	17%	0%	2%	85%	15%	0%	2%	95%	5%	0%	0%	90%
СОШ №8	83%	14%	3%	5%	47%	32%	20%	5%	51%	36%	14%	5%	37%	42%	20%	2%	98%
СОШ №10	100%	0%	0%	11%	94%	6%	0%	0%	100%	0%	0%	0%	72%	28%	0%	0%	39%
СОШ №11	95%	5%	0%	5%	76%	21%	2%	0%	93%	7%	0%	0%	98%	2%	0%	0%	83%
СОШ №16	88%	8%	4%	13%	83%	17%	0%	0%	88%	13%	0%	4%	79%	8%	13%	4%	88%
г. Биробиджан	86%	13%	2%	6%	72%	21%	7%	3%	81%	16%	3%	3%	81%	14%	5%	1%	79%
СОШ им. Пришкольника с. Валдгейм	100%	0%	0%	0%	78%	11%	11%	11%	78%	11%	11%	11%	78%	22%	0%	11%	89%

ОО	<i>Математика</i>				<i>Химия</i>			<i>Биология</i>			<i>География</i>			<i>Физика</i>				
	Высокое	Среднее	Низкое	Требуется репетитор	Высокое	Среднее	Низкое	Высокое	Среднее	Низкое	Высокое	Среднее	Низкое	Высокое	Среднее	Низкое	Требуется репетитор	
ЦО им.В.И. Пеллера	100%	0%	0%	6%	94%	6%	0%	0%	100%	0%	0%	0%	0%	100%	0%	0%	0%	100%
СОШ с. Найфельд	100%	0%	0%	0%	100%	0%	0%	0%	100%	0%	0%	0%	0%	100%	0%	0%	0%	86%
СОШ с.Дубового	100%	0%	0%	0%	83%	17%	0%	0%	100%	0%	0%	0%	0%	100%	0%	0%	0%	100%
СОШ с. Бирофельд	57%	43%	0%	14%	100%	0%	0%	14%	100%	0%	0%	14%	57%	43%	0%	0%	0%	57%
Биробиджанский	93%	7%	0%	4%	91%	7%	2%	4%	96%	2%	2%	4%	89%	11%	0%	2%	89%	
СОШ с. Лазарево	78%	22%	0%	0%	100%	0%	0%	0%	78%	22%	0%	0%	78%	22%	0%	0%	0%	100%
СОШ с. Ленинское	72%	28%	0%	10%	67%	33%	0%	5%	79%	21%	0%	0%	74%	23%	3%	3%	87%	
СОШ с. Биджан	100%	0%	0%	0%	64%	21%	14%	0%	79%	21%	0%	0%	100%	0%	0%	0%	29%	
СОШ с. Дежнево	100%	0%	0%	0%	20%	80%	0%	0%	100%	0%	0%	0%	80%	20%	0%	0%	80%	
СОШ с. Бабстово	30%	70%	0%	0%	30%	40%	10%	20%	30%	30%	10%	30%	100%	0%	0%	0%	40%	
Ленинский	74%	26%	0%	5%	62%	31%	4%	5%	74%	21%	1%	4%	83%	16%	1%	1%	71%	
СОШ №2	90%	10%	0%	5%	65%	35%	0%	0%	65%	25%	10%	0%	5%	50%	45%	0%	90%	
СОШ №3	91%	9%	0%	9%	35%	48%	17%	13%	30%	52%	17%	4%	87%	13%	0%	4%	100%	
СОШ №4	100%	0%	0%	0%	100%	0%	0%	0%	100%	0%	0%	0%	83%	17%	0%	0%	17%	
СОШ №5	80%	20%	0%	0%	20%	60%	20%	0%	60%	40%	0%	0%	80%	20%	0%	0%	40%	
СОШ №10	100%	0%	0%	18%	73%	27%	0%	27%	55%	18%	27%	9%	36%	45%	18%	0%	27%	
СОШ №15	100%	0%	0%	0%	27%	55%	18%	0%	18%	36%	45%	0%	100%	0%	0%	0%	82%	
СОШ №18	94%	6%	0%	0%	65%	29%	6%	6%	88%	12%	0%	0%	88%	12%	0%	0%	88%	
СОШ №24	75%	25%	0%	0%	75%	25%	0%	0%	75%	25%	0%	0%	100%	0%	0%	0%	100%	
Ш-И №27	95%	5%	0%	0%	84%	5%	11%	0%	84%	5%	11%	0%	100%	0%	0%	0%	100%	

ОО	<i>Математика</i>				<i>Химия</i>			<i>Биология</i>			<i>География</i>			<i>Физика</i>			
	Высокое	Среднее	Низкое	Требуется репетитор	Высокое	Среднее	Низкое	Высокое	Среднее	Низкое	Высокое	Среднее	Низкое	Высокое	Среднее	Низкое	Требуется репетитор
Облученский	93%	8%	0%	4%	60%	32%	8%	6%	62%	25%	13%	2%	73%	18%	9%	1%	82%
СОШ с. Амурзет	80%	20%	0%	0%	50%	20%	30%	15%	100%	0%	0%	10%	75%	15%	10%	5%	80%
СОШ с. Е-Никольское	86%	14%	0%	0%	100%	0%	0%	0%	100%	0%	0%	0%	100%	0%	0%	0%	29%
Октябрьский	81%	19%	0%	0%	63%	15%	22%	11%	100%	0%	0%	7%	81%	11%	7%	4%	67%
СОШ №1	77%	15%	8%	0%	85%	15%	0%	0%	100%	0%	0%	0%	100%	0%	0%	0%	100%
СОШ №2	67%	33%	0%	0%	75%	25%	0%	0%	67%	33%	0%	0%	50%	42%	8%	0%	67%
СОШ №3	47%	41%	12%	29%	88%	12%	0%	0%	88%	12%	0%	0%	76%	24%	0%	0%	41%
СОШ №4	75%	0%	25%	0%	50%	50%	0%	0%	50%	50%	0%	0%	50%	50%	0%	0%	100%
СОШ №5	80%	20%	0%	0%	100%	0%	0%	0%	100%	0%	0%	0%	60%	40%	0%	0%	100%
СОШ №7	87%	7%	7%	7%	53%	40%	7%	0%	57%	37%	7%	0%	63%	37%	0%	0%	83%
СОШ №8	71%	0%	29%	0%	57%	43%	0%	0%	71%	14%	14%	0%	43%	43%	14%	0%	86%
СОШ №10	100%	0%	0%	0%	91%	9%	0%	0%	91%	9%	0%	0%	91%	9%	0%	0%	100%
СОШ №11	100%	0%	0%	0%	100%	0%	0%	0%	100%	0%	0%	0%	100%	0%	0%	0%	75%
СОШ №18	83%	17%	0%	17%	8%	58%	33%	8%	83%	17%	0%	0%	83%	17%	0%	0%	50%
Смидовичский	78%	15%	7%	8%	68%	27%	5%	1%	78%	19%	3%	0%	73%	25%	2%	0%	76%
Область	85%	13%	2%	6%	69%	23%	7%	4%	78%	17%	4%	2%	79%	16%	5%	1%	78%