

ОБЛАСТНОЕ ГОСУДАРСТВЕННОЕ АВТОНОМНОЕ УЧРЕЖДЕНИЕ  
«ЦЕНТР ОЦЕНКИ КАЧЕСТВА ОБРАЗОВАНИЯ»

**Результаты социально-педагогического мониторинга  
качества образовательных услуг в образовательных  
учреждениях Еврейской автономной области**

**2018 год**

Сборник статистических материалов

г. Биробиджан

2018

В сборнике представлены статистические материалы диагностики условий и качества образовательной среды учреждений Еврейской автономной области. При анализе результатов мониторинга были оценены результаты и условия обучения в общеобразовательной школе, достаточность условий для реализации ожиданий и жизненных планов обучающихся; эффективность системы управления успешностью обучения, действующей в образовательном учреждении.

Для анализа мнений участников анкетирования использовались следующие критерии: отношение участников исследования к учреждению, оценка удовлетворенности качеством предоставленных услуг; общая оценка удовлетворенности взаимоотношениями с непосредственными участниками образовательного процесса.

Сборник предназначен руководителям и специалистам органов управления образованием, руководителям и педагогическим коллективам образовательных учреждений области для использования в управлении качеством образования.

## Содержание

Информация об участниках анкетирования.....	5
Оценка условий обучения в школе. Ресурсы образовательного учреждения.....	16
Удовлетворенность качеством образовательных услуг, предоставляемых образовательным учреждением .....	18
Удовлетворенность участников анкетирования взаимоотношениями с учителями, классным руководителем, администрацией школы, одноклассниками.....	22
Результаты анкетирования школьников по ОУ .....	27

## Результаты социально-педагогического мониторинга качества образовательных услуг в образовательных учреждениях Еврейской автономной области

Целью социологического мониторинга является оценка уровня и условий обеспечения потребностей обучающихся учреждений области в образовательных услугах.

Задачи проведенного исследования состояли в том, чтобы определить для муниципальных образований, общеобразовательных учреждений фактические результаты и условия обучения в общеобразовательной школе, достаточность их для реализации ожиданий и жизненных планов учащихся; эффективность системы управления успешностью обучения, действующей в образовательном учреждении.

В исследовании приняли участие обучающиеся 11 классов образовательных организаций Еврейской автономной области и педагоги.

Для анализа мнений участников исследования всех групп использовались следующие критерии:

- отношение участников исследования к учреждению;
- оценка удовлетворенности качеством образования;
- оценка условий обучения;
- достаточность подготовки для реализации дальнейших жизненных планов;
- общая оценка удовлетворенности взаимоотношениями с непосредственными

участниками учебного процесса (учителями, классным руководителем, представителями администрации школы, одноклассниками).

### Информация об участниках анкетирования

В исследовании диагностики условий и качества школьной образовательной среды принимали участие 696 обучающихся 11 классов и 381 педагог из 39 муниципальных общеобразовательных учреждений области и 1 частного общеобразовательного учреждения школы-интерната №27 среднего общего образования ОАО «РЖД». Также были опрошены 638 родителей одиннадцатиклассников.

МО	Участвовали в анкетировании		
	Учащиеся	Педагоги	Родители
г. Биробиджан	311	95	273
Биробиджанский	55	46	50
Ленинский	59	49	57
Облученский	113	86	39
Октябрьский	44	19	107
Смидовичский	114	86	112
<b>Область</b>	<b>696</b>	<b>381</b>	<b>638</b>

## Оценка педагогами, обучающимися и их родителями школьного образования

Одна из задач данного исследования – изучение удовлетворенности обучающихся 11 классов, их родителей и педагогов работой школы и качеством образования. Для того, чтобы оценивать работу школы и педагогов, необходимо учитывать мнение старшеклассников. Интересно было узнать мнение родителей, педагогов по этим же вопросам и сравнить данные с результатами опроса учащихся старших классов, а так же сравнить мнения детей, участвующих в анкетировании в 2017-2018 учебном году, с результатами анкетирования прошлых лет.

В ходе исследования респондентам предлагалось дать общую оценку своей школе. Участники опроса могли выбрать только одно оценочное суждение из трех возможных.

Отношение к ОУ	Учащиеся	Родители
1. Мне нравится школа, в которой я учусь	59%	67%
2. Самая обыкновенная школа, не лучше и не хуже других	38%	32%
3. Мне не нравится школа, в которой я учусь	3%	1%

59% учащихся и 67% родителей отмечают, что им нравится школа (в 2017 году – 66% и 63% соответственно). Почти треть респондентов считает, что их школа самая обыкновенная: не лучше и не хуже других. И только 3% старшеклассников менее 1% родителей отмечают, что им не нравится школа, что незначительно выше результатов 2017 года..

Сравнивая мнения обучающихся в 2017 и 2018 годах, получили, что в г. Биробиджане, Октябрьском и Сидовичском районах не изменилось количество учащихся, которым нравится школа. Уменьшилось число положительных отзывов о школе – в Биробиджанском и Облученском районах, в Ленинском количество уменьшилось в 2 раза, а количество обучающихся, которым не нравится школа выросло в 2 раза. В всех муниципальных образованиях, за исключением Облученского района, увеличилось количество школьников, которым не нравится школа.

МО	Учащиеся 2017 год, %			Учащиеся 2018 год, %		
	Мне нравится школа, в которой я учусь	Самая обыкновенная школа, не лучше и не хуже других	Мне не нравится школа, в которой я учусь	Мне нравится школа, в которой я учусь	Самая обыкновенная школа, не лучше и не хуже других	Мне не нравится школа, в которой я учусь
г. Биробиджан	66	34	0	67	31	2
Биробиджанский	86	14	0	76	22	2
Ленинский	73	24	3	36	58	7
Облученский	56	33	9	43	55	2
Октябрьский	53	47	0	55	43	2
Сидовичский	57	42	1	58	39	4
<b>Область</b>	<b>66</b>	<b>32</b>	<b>2</b>	<b>59</b>	<b>38</b>	<b>3</b>

Отношение к школе учащихся и родителей существенно не отличается. Следует отметить, что родители чаще детей выбирали положительные отзывы о школе и значительно реже указывали, что им не нравится школа, в которой учится их ребенок.

Данные, как распределились мнения участников опроса обеих групп в муниципальных образованиях, представлены в таблице:

МО	Учащиеся, %			Родители, %		
	Мне нравится школа, в которой я учусь	Самая обычная школа, не лучше и не хуже других	Мне не нравится школа, в которой я учусь	Мне нравится школа, в которой учится мой ребенок	Самая обыкновенная школа, не лучше и не хуже других	Мне не нравится школа, в которой учится мой ребенок
г. Биробиджан	67	31	2	71	26	2
Биробиджанский	76	22	2	74	26	0
Ленинский	36	58	7	68	32	0
Облученский	43	55	2	40	60	0
Октябрьский	55	43	2	72	28	0
Смидовичский	58	39	4	77	21	2
<b>Область</b>	<b>59</b>	<b>38</b>	<b>3</b>	<b>67</b>	<b>32</b>	<b>1</b>

Для определения отношения к школе были опрошены 381 педагог области. Учителям предлагалось выразить свое согласие с приведенными утверждениями по балльной шкале: 4- совершенно согласен, 3 - скорее согласен, 2 - скорее не согласен, 1 – совершенно не согласен. Качество образования в каждом учреждении напрямую зависит от созданных в нем условий для деятельности учителя. С утверждением «*Меня устраивают условия для педагогической деятельности, созданные в школе*» согласны 96% опрошенных педагогов, не согласны – 4%.

Меня устраивают условия для педагогической деятельности, созданные в школе					
МО	Количество учителей	4	3	2	1
г. Биробиджан	95	65%	34%	1%	0%
Биробиджанский	46	74%	24%	2%	0%
Ленинский	49	59%	31%	10%	0%
Облученский	86	52%	41%	6%	1%
Октябрьский	19	42%	42%	16%	0%
Смидовичский	86	62%	37%	1%	0%
<b>Область</b>	<b>381</b>	<b>61%</b>	<b>35%</b>	<b>4%</b>	<b>0%</b>

При анкетировании родителям было предложено выбрать ответы на вопрос «**Как Вы полагаете, что даёт учащимся школа, где учится ваш ребенок?**» Абсолютное большинство участников анкетирования положительно отзываются о своей школе: школа даёт полезные знания, в школе учащиеся находят друзей; школа помогает выбрать профессию. Мнения респондентов по сравнению с 2017 годом практически не изменились.

Считают, что школа дает полезные знания более 80% родителей и готовит к поступлению в ВУЗ - 67%. 61% родителей согласны, что в школе приобретают друзей. Школа помогает лучше понять себя, свои сильные и слабые стороны, воспитывает самостоятельность, приучает трудиться – это мнение 50%-57% участников анкетирования. Школа готовит детей к поступлению в ВУЗ, так считают 65% родителей. Менее половины участников анкетирования отмечают, что школа помогает выбрать профессию и учит разбираться в происходящих в мире событиях. Только 3% родителей считают, что школа ничего полезного не дает.

Анкетирование старшеклассников	г. Биробиджан	Биробиджанский	Ленинский	Облученский	Октябрьский	Смидовичский	По ЕАО
1. Школа помогает выбрать профессию	38%	74%	67%	42%	64%	48%	<b>47%</b>
2. Школа даёт полезные знания	78%	78%	79%	73%	92%	88%	<b>80%</b>
3. В школе молодые люди находят друзей	61%	66%	61%	58%	64%	63%	<b>61%</b>
4. Школа приучает трудиться	56%	42%	47%	50%	54%	39%	<b>50%</b>
5. Помогает учащемуся лучше понять себя, свои сильные и слабые стороны	52%	74%	54%	59%	62%	60%	<b>57%</b>
6. Воспитывает самостоятельность	58%	52%	53%	59%	79%	53%	<b>57%</b>
7. Готовит к поступлению в вуз	61%	86%	61%	66%	82%	73%	<b>67%</b>
8. Развивает познавательные интересы	50%	58%	53%	46%	64%	57%	<b>52%</b>
9. Формирует у молодёжи навыки преодоления трудностей	46%	66%	47%	52%	62%	43%	<b>49%</b>
10. Учит разбираться в происходящих в мире событиях	41%	46%	67%	47%	54%	48%	<b>47%</b>
11. Сегодняшняя школа ничего полезного не даёт	4%	4%	7%	3%	0%	1%	<b>3%</b>

### Мнение старшеклассников о положительных и отрицательных аспектах работы МОО

Участникам анкетирования предлагалось указать те положительные аспекты работы, которые наиболее соответствуют их школе. Результаты распределились следующим образом:

- чаще всего участники анкетирования соглашались с утверждением «В нашей школе хорошее преподавание многих предметов» (95% старшеклассников);

- более 80% учащихся отмечают в школе хорошее обеспечение безопасности, порядок и дисциплину; качественную подготовку для поступления в ВУЗ, психологический климат в школе, благоприятные состояние и оформление кабинетов, ремонт и дизайн помещений, оснащение спортзала, наличие в библиотеке всей необходимой литературы;

-- 81% одиннадцатиклассников полностью устраивает психологический климат в школе; 56% родителей отмечают, что их ребенок с удовольствием идет в школу.

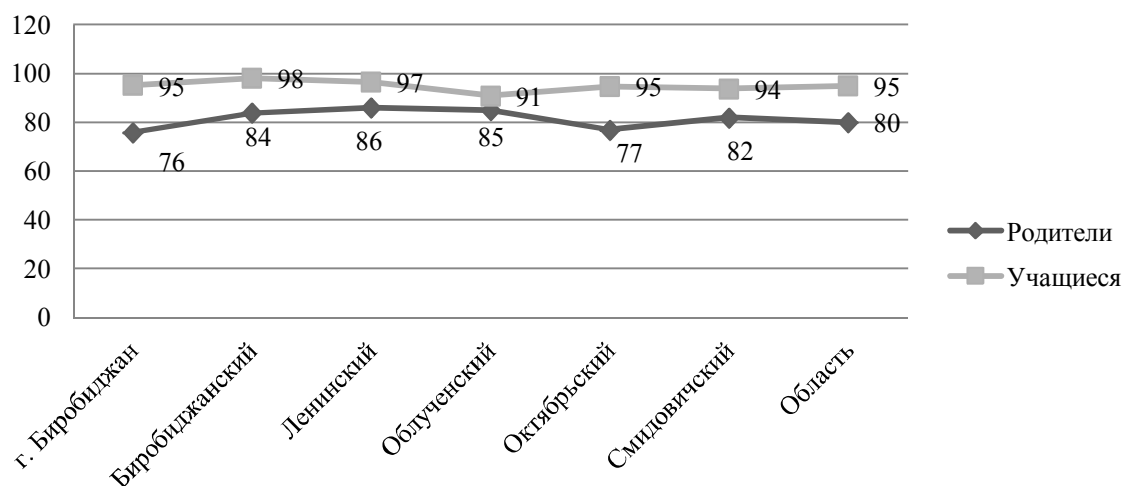
- от 50% до 70% учащихся указывают на оптимальные распорядок учебного дня и организация учебного процесса, хорошую организацию досуговых мероприятий, кружков и секций, достаточный уровень оснащения кабинетов лабораторным и техническим оборудованием.

Положительные аспекты работы МОО	Учащиеся 2015 г.	Учащиеся 2016 г.	Учащиеся 2017 г.	Учащиеся 2018 г.
Хорошее преподавание многих предметов	91,9%	95,1%	92%	95%
Здесь можно получить качественную подготовку для поступления в ВУЗ	79,0%	79,9%	81%	81%
Распорядок учебного дня,	75,8%	77,6%	75%	80%

Положительные аспекты работы МОО	Учащиеся 2015 г.	Учащиеся 2016 г.	Учащиеся 2017 г.	Учащиеся 2018 г.
организация учебного процесса				
Хорошая организация питания. Разнообразие и высокое качество приготовленных блюд	57,7%	69,7%	71%	66%
Состояние и оформление кабинетов, ремонт и дизайн помещений	87,8%	85,5%	83%	82%
Современное компьютерное оборудование и использование его на уроках	82,1%	81,1%	77%	68%
Хорошее оснащение лабораторным оборудованием и использование его на уроках	57,7%	69,0%	66%	58%
Организация школьных досуговых мероприятий	69,3%	75,0%	80%	77%
Обеспечение безопасности учащихся	80,5%	82,1%	87%	85%
Интересные кружки, секции, клубы	66,6%	70,0%	72%	71%
Широкий выбор факультативов, элективных курсов, дополнительных занятий	68,1%	73,4%	73%	70%
В школьной библиотеке есть вся необходимая учебная и дополнительная литература	89,2%	89,3%	84%	83%
Спортивный зал хорошо оснащен инвентарем	76,6%	79,6%	80%	70%

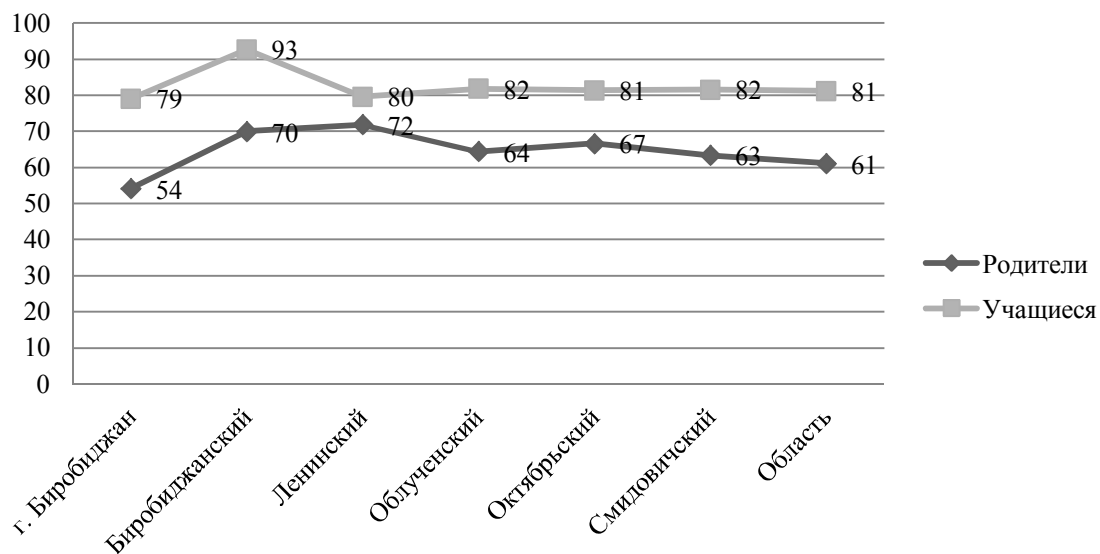
Таким образом, среди положительных аспектов работы образовательного учреждения участники исследования чаще отмечали хорошее преподавание многих предметов и качественную подготовку для поступления в ВУЗ, обеспечение безопасности, порядок и дисциплину, ремонт и дизайн помещений, благоприятный психологический климат, наличие в библиотеках необходимой литературы. Можно продемонстрировать распределение ответов участников по приоритетным позициям по муниципальным образованиям.

### В школе хорошее преподавание многих предметов

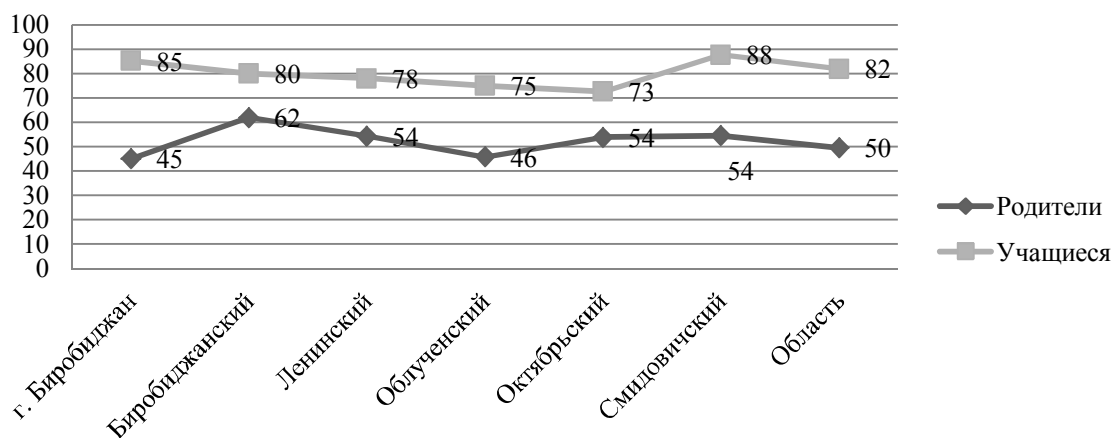




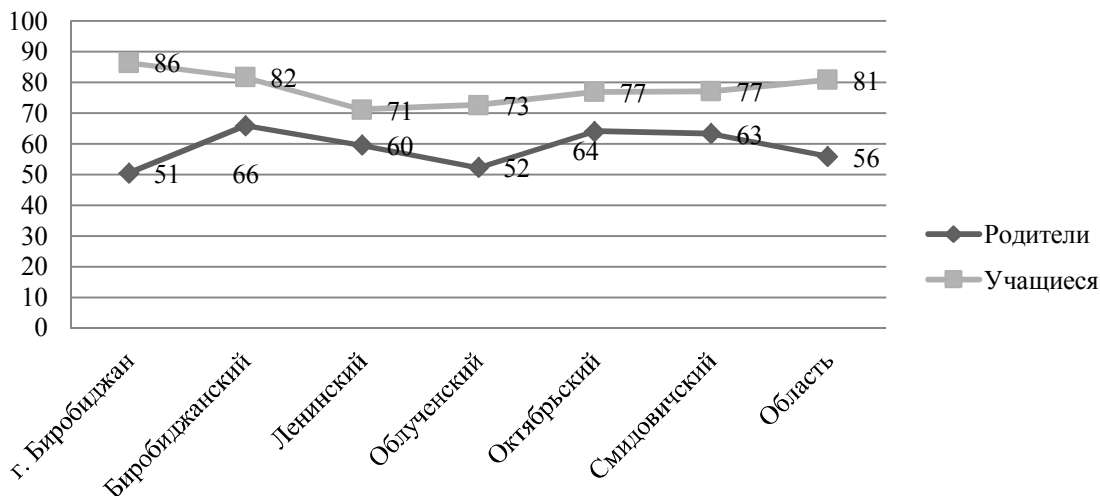
### В школе качественная подготовка в ВУЗ



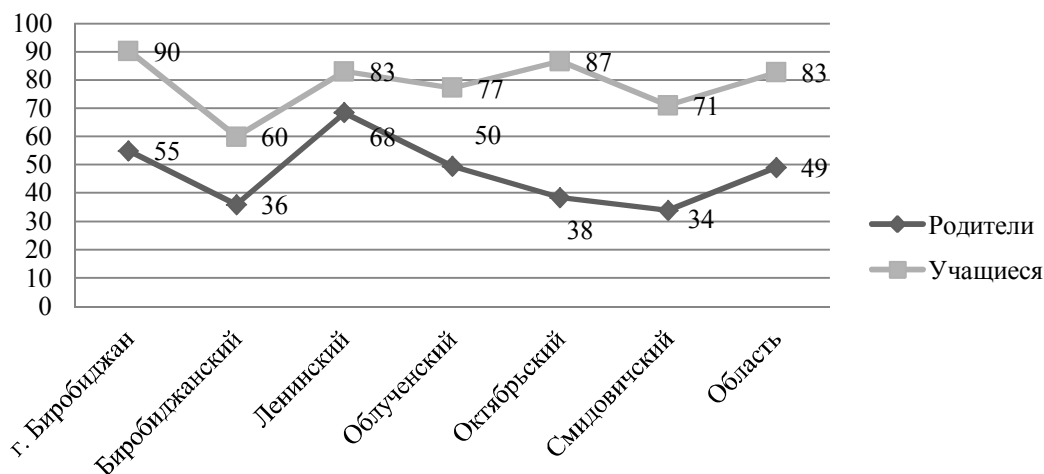
### В школе хорошие состояние и оформление кабинетов, ремонт и дизайн помещений



### В школе благоприятный психологический климат



### В школьной библиотеке есть вся необходимая учебная и дополнительная литература



Положительные аспекты работы МОУ	Учащиеся 2018	Родители 2018
Хорошее преподавание многих предметов	95%	80%
Обеспечение безопасности учащихся	85%	56%
В школьной библиотеке есть вся необходимая учебная и дополнительная литература	83%	49%
Состояние и оформление кабинетов, ремонт и дизайн помещений	82%	50%
Здесь можно получить качественную подготовку для поступления в ВУЗ	81%	61%
Распорядок учебного дня, организация учебного процесса	80%	61%
Организация школьных досуговых мероприятий	77%	49%
Интересные кружки, секции, клубы	71%	34%

<b>Положительные аспекты работы МОО</b>	<b>Учащиеся 2018</b>	<b>Родители 2018</b>
Широкий выбор факультативов, элективных курсов, дополнительных занятий	70%	23%
Спортивный зал хорошо оснащен инвентарем	70%	45%
Современное компьютерное оборудование и использование его на уроках	68%	37%
Хорошая организация питания. Разнообразие и высокое качество приготовленных блюд	66%	46%
Хорошее оснащение лабораторным оборудованием и использование его на уроках	58%	37%

Участникам анкетирования предлагалось ответить на вопрос: «Какие существуют недостатки в обучении учащихся в Вашей школе?», при этом можно было отметить все варианты ответов, с которыми согласны.

Мнения среди респондентов относительно недостатков школьного обучения распределились следующим образом:

<b>Недостатки в школьном обучении</b>	<b>Учащиеся 2016 г.</b>	<b>Учащиеся 2017 г.</b>	<b>Учащиеся 2018 г.</b>
Приходится заниматься с репетитором, так как школьных знаний недостаточно	28%	26%	26%
Недостаточный уровень преподавания по ряду предметов	14%	18%	14%
У многих педагогов не складываются отношения с учениками	18%	20%	15%
Слабая материально-техническая база школы	14%	17%	22%
Необъективная оценка знаний учащихся многими учителями	14%	18%	18%
Недостаточно факультативов и спецкурсов, дополнительных занятий	13%	18%	22%
Чрезмерный объем домашних заданий	32%	27%	22%
Завышенный уровень требований к знаниям учащихся	15%	17%	15%
В школе плохо организовано питание детей	20%	17%	20%

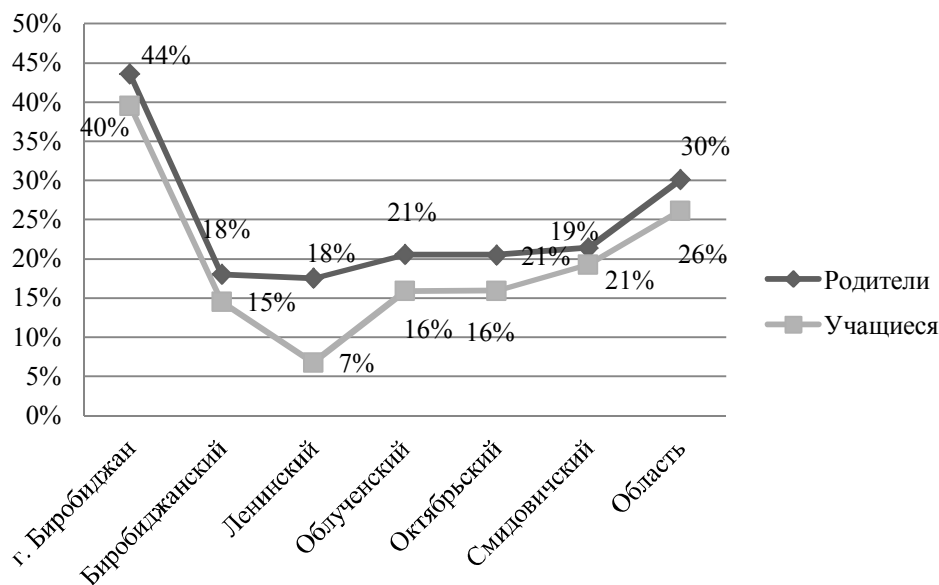
<b>Недостатки в школьном обучении</b>	<b>Учащиеся 2018</b>	<b>Родители 2018</b>
1. Приходится заниматься с репетитором, так как школьных знаний недостаточно	26%	30%
2. Недостаточный уровень преподавания по ряду предметов	14%	15%
3. У многих педагогов не складываются отношения с учениками	15%	11%

Недостатки в школьном обучении	Учащиеся 2018	Родители 2018
4. Слабая материально-техническая база школы	22%	22%
5. Необъективная оценка знаний учащихся многими учителями	18%	9%
6. Недостаточно факультативов и спецкурсов, дополнительных занятий	22%	16%
7. Чрезмерный объем домашних заданий	22%	19%
8. Завышенный уровень требований к знаниям учащихся	15%	11%
9. В школе плохо организовано питание детей	20%	14%

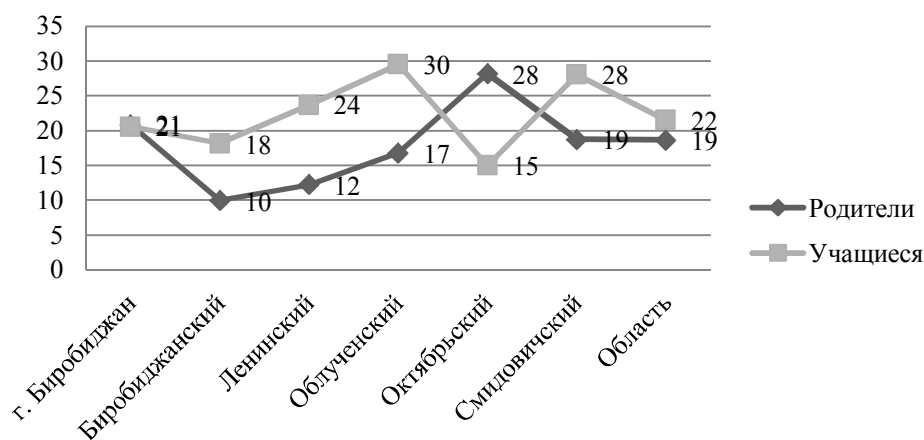
Как и в 2017 году обучающиеся чаще всего были недовольны необходимостью занятий с репетитором (26%), чрезмерным объемом домашних заданий, слабой материальной базой, недостаточностью факультативов (22%), организацией питания (20%) и тем, что у многих педагогов не складываются отношения с учениками (15%). Родители по результатам анкетирования недовольны необходимостью нанимать репетитора для детей (30%), слабой материальной базой (22%), чрезмерным объемом домашних заданий и недостаточным уровнем преподавания по многим предметам (19% и 15%), недостаточностью факультативов, спецкурсов и дополнительных занятий (16%).

Недостаточный уровень преподавания предметов, необъективную оценку знаний учителями, отсутствие необходимых факультативов и спецкурсов отмечают 14% и 18% старшеклассников и от 9% до 15% родителей. Завышенный уровень требований педагогов к знаниям учащихся отмечают 15% учащихся и 11% родителей. На то, что у многих педагогов не складываются отношения с учениками, указывают 11% родителей.

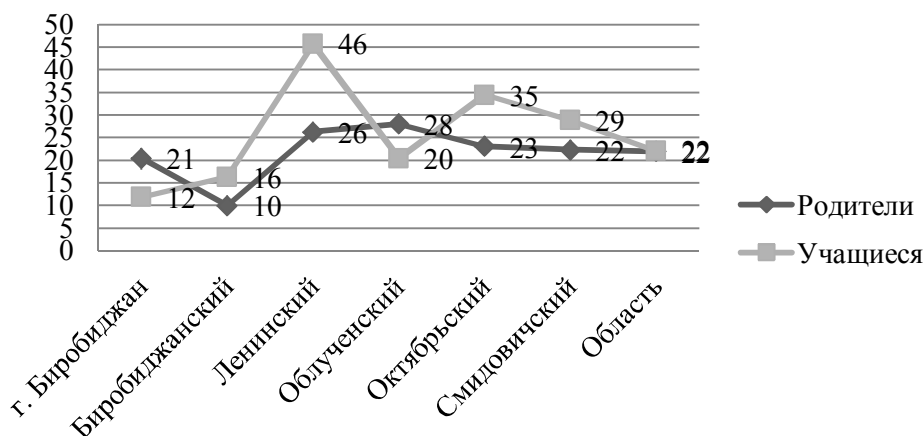
### Приходится заниматься с репетитором



### В школе чрезмерный объем домашних заданий



### В школе недостаточная материально-техническая база



Рассмотрим распределение результатов анкетирования обучающихся 11 классов школ муниципальных образований по наиболее часто выбранным позициям по результатам анкетирования, проведенных в 2013-2018 годах.

МО	Приходится заниматься с репетитором, т.к. школьных знаний недостаточно					
	2013 г.	2014 г.	2015 г.	2016 г.	2017г.	2018 г.
г. Биробиджан	20%	46%	40%	36%	32%	40%
Биробиджанский	9%	19%	4%	25%	16%	15%
Ленинский	13%	6%	18%	14%	20%	7%
Облученский	11%	24%	32%	15%	16%	15%
Октябрьский	8%	15%	20%	22%	22%	16%
Смидовичский	11%	12%	25%	26%	-	19%
<b>Область</b>	<b>15%</b>	<b>29%</b>	<b>31%</b>	<b>28%</b>	<b>26%</b>	<b>26%</b>

Считаете ли вы объем заданий чрезмерным?

МО	2015 г.	2016 г.	2017 г.	2018 г.
г. Биробиджан	32%	35%	30%	21%
Биробиджанский	22%	17%	38%	18%
Ленинский	32%	22%	18%	24%
Облученский	35%	40%	18%	15%
Октябрьский	36%	19%	28%	30%
Смидовичский	30%	33%	-	28%
<b>Область</b>	<b>32%</b>	<b>32%</b>	<b>27%</b>	<b>22%</b>

<b>У многих педагогов не складываются отношения с учениками</b>				
МО	2015 г.	2016 г.	2017 г.	2018 г.
г. Биробиджан	19%	19%	22%	17%
Биробиджанский	2%	17%	11%	13%
Ленинский	37%	11%	6%	14%
Облученский	28%	17%	21%	10%
Октябрьский	25%	38%	31%	27%
Смидовичский	14%	14%	-	12%
<b>Область</b>	<b>21%</b>	<b>18%</b>	<b>20%</b>	<b>15%</b>

<b>Считаешь ли ты, что в твоей школе недостаточный уровень преподавания по ряду предметов</b>				
МО	2015 г.	2016 г.	2017 г.	2018 г.
г. Биробиджан	16%	15%	18%	15%
Биробиджанский	0%	16%	13%	7%
Ленинский	28%	10%	6%	14%
Облученский	26%	16%	25%	21%
Октябрьский	18%	30%	19%	16%
Смидовичский	17%	5%	-	7%
<b>Область</b>	<b>18%</b>	<b>14%</b>	<b>18%</b>	<b>14%</b>

<b>Считаешь ли ты, что к уровню знаний учащихся в твоей школе предъявляются слишком высокие требования?</b>				
МО	2015 г.	2016 г.	2017 г.	2018 г.
г. Биробиджан	21%	15%	20%	16%
Биробиджанский	0%	11%	11%	18%
Ленинский	28%	1%	8%	7%
Облученский	14%	20%	15%	17%
Октябрьский	21%	22%	25%	25%
Смидовичский	10%	17%	-	10%
<b>Область</b>	<b>17%</b>	<b>15%</b>	<b>17%</b>	<b>15%</b>

**Отметили недостаток «недостаточно факультативов и спецкурсов»**

МО	2015 г.	2016 г.	2017 г.	2018 г.
г. Биробиджан	20%	17%	16%	24%
Биробиджанский	11%	11%	14%	11%
Ленинский	16%	3%	20%	39%
Облученский	23%	10%	23%	18%
Октябрьский	21%	3%	19%	18%
Смидовичский	14%	15%	-	18%
<b>Область</b>	<b>19%</b>	<b>13%</b>	<b>18%</b>	<b>22%</b>

### Оценка условий обучения в школе. Ресурсы образовательного учреждения

Созданные в школе условия для обучения в 2018 году оценивали педагоги, работающие в 11 классах. Отмечают уют, чистоту и порядок в своей школе 75% учителей. Согласно с утверждением «При существующей в нашей школе материально – технической базе педагог может добиться хороших результатов» 68% участников анкетирования. Считают, что рабочий день в школе спланирован рационально 72% педагогов.

<b>При существующей в нашей школе материально – технической базе педагог может добиться хороших результатов</b>					
МО	Количество учителей	4	3	2	1
г. Биробиджан	95	48%	43%	8%	0%
Биробиджанский	46	61%	33%	7%	0%
Ленинский	49	39%	47%	14%	0%
Облученский	86	21%	58%	5%	16%
Октябрьский	19	26%	59%	14%	1%
Смидовичский	86	38%	57%	5%	0%
<b>Область</b>	<b>381</b>	<b>31%</b>	<b>37%</b>	<b>8%</b>	<b>1%</b>

<b>Рабочий день в школе спланирован рационально и для учителей, и для учащихся</b>					
МО	Количество учителей	4	3	2	1
г. Биробиджан	95	47%	47%	5%	0%
Биробиджанский	46	67%	28%	4%	0%
Ленинский	49	59%	33%	8%	0%
Облученский	86	37%	47%	11%	5%
Октябрьский	19	57%	37%	5%	1%
Смидовичский	86	69%	30%	1%	0%
<b>Область</b>	<b>381</b>	<b>42%</b>	<b>30%</b>	<b>4%</b>	<b>1%</b>

<b>В нашей школе уютно, красиво и чисто</b>					
МО	Количество учителей	4	3	2	1
г. Биробиджан	95	66%	29%	4%	0%
Биробиджанский	46	72%	28%	0%	0%
Ленинский	49	57%	33%	10%	0%

<b>В нашей школе уютно, красиво и чисто</b>					
МО	Количество учителей	4	3	2	1
Облученский	86	63%	37%	0%	0%
Октябрьский	19	71%	28%	1%	0%
Смидовичский	86	77%	23%	0%	0%
<b>Область</b>	<b>381</b>	<b>52%</b>	<b>23%</b>	<b>3%</b>	<b>0%</b>

Анкетирование школьников в 2013-2014 годах показывает, что как положительный аспект учреждения, утверждение «В школе хороший уровень оснащения кабинетов лабораторным и техническим оборудованием» ежегодно выбирали менее 50% обучающихся. В 2015 - 2017 годах при анкетировании учащихся 11 классов во всех муниципальных образованиях в среднем в 1,5 раза чаще отмечали в своей школе хорошее оснащение кабинетов лабораторным и техническим оборудованием. В 2018 году показатели существенно не изменились.

МО	<b>В школе хорошая материально-техническая база</b>					
	<b>2013</b>	<b>2014</b>	<b>2015</b>	<b>2016</b>	<b>2017</b>	<b>2018</b>
г. Биробиджан	47%	70%	67%	71%	75%	66%
Биробиджанский	49%	64%	76%	73%	68%	65%
Ленинский	46%	84%	56%	79%	71%	61%
Облученский	28%	45%	55%	50%	31%	57%
Октябрьский	41%	67%	59%	76%	69%	39%
Смидовичский	40%	76%	74%	71%	-	52%
<b>Область</b>	<b>42%</b>	<b>67%</b>	<b>66%</b>	<b>69%</b>	<b>66%</b>	<b>58%</b>

Также участникам анкетирования предлагалось оценить ресурсное обеспечение образовательного процесса. Этот показатель предполагает оценку результатов деятельности общеобразовательного учреждения по совершенствованию и эффективному использованию материальных ресурсов. Обучающиеся, родители и педагоги оценивали работу библиотеки и свою обеспеченность учебной литературой, уровень организации питания в школе, оснащенность кабинетов и спортивных залов, степень доступности к информационным ресурсам образовательного учреждения.

Учащимся 11 классов в 2018 году были предложены утверждения об оснащении образовательного процесса: «Состояние и оформление кабинетов, ремонт и дизайн помещений создают благоприятную атмосферу», «Кабинеты хорошо оснащены лабораторным и техническим оборудованием», «Мы часто пользуемся на практических и лабораторных работах различным оборудованием», «В кабинетах современное компьютерное оборудование и оборудование часто используется на уроках», с которыми можно было либо согласиться, либо нет.



С какими утверждениями о своей школе Вы согласны?	По ЕАО	г. Биробиджан	Биробиджанский	Ленинский	Облученский	Октябрьский	Смидовичский
Состояние и оформление кабинетов, ремонт и дизайн помещений создают благоприятную атмосферу	82%	85%	80%	78%	73%	75%	88%
Кабинеты хорошо оснащены лабораторным и техническим оборудованием.	58%	66%	65%	61%	39%	57%	52%
Мы часто пользуемся на практических и лабораторных работах различным оборудованием	52%	57%	64%	68%	33%	68%	39%
В кабинетах современное компьютерное оборудование и оборудование часто используется на уроках	68%	72%	78%	69%	58%	73%	62%
В библиотеке есть вся необходимая учебная дополнительная литература	83%	90%	60%	83%	87%	77%	71%
Спортивный зал хорошо оснащен инвентарем	70%	79%	85%	88%	49%	80%	47%
В школе хорошая организация питания, разнообразие и высокое качество приготовленных блюд	66%	77%	65%	76%	64%	16%	53%

Родители старшеклассников отвечали на вопрос: «Как Вы оцениваете условия обучения в школе?». Считают, что созданные условия соответствуют современным требованиям 70% участников анкетирования. Удовлетворительные условия отмечают 27% опрошенных родителей и неудовлетворительные - 2% респондентов. Чаще указывают на то, что в школах много не хватает в Облученском и Октябрьском районах.

МО	«Как Вы оцениваете условия обучения в школе?»		
	Хорошие – соответствуют современным требованиям	Удовлетворительные – приходится довольствоваться необходимым	Неудовлетворительные – много не хватает
г. Биробиджан	75%	24%	1%
Биробиджанский	80%	20%	0%
Ленинский	77%	21%	2%
Облученский	50%	44%	7%

МО	«Как Вы оцениваете условия обучения в школе?»		
	Хорошие – соответствуют современным требованиям	Удовлетворительные – приходится довольствоваться необходимым	Неудовлетворительные – много не хватает
Октябрьский	67%	28%	5%
Смидовичский	73%	25%	2%
<b>Область</b>	<b>70%</b>	<b>27%</b>	<b>2%</b>

### Удовлетворенность качеством образовательных услуг, предоставляемых образовательным учреждением

Удовлетворенность качеством образовательных услуг проявляется в оценке уровня преподавания в школе различных предметных дисциплин, в степени уверенности участников образовательного процесса в достаточность образовательных услуг для поступления выпускников в ВУЗы.

Отвечая на вопрос «Достаточно ли, школа подготовила Вашего ребенка для реализации дальнейших жизненных планов и продолжения образования?», дают положительный ответ 77% родителей. Согласно с утверждением «Мои ученики достаточно подготовлены для реализации дальнейших жизненных планов» 71% опрошенных педагогов.

МО	Мои ученики достаточно подготовлены для реализации дальнейших жизненных планов	Объем и качество полученных знаний меня устраивают полностью	Школа подготовила моего ребенка для реализации дальнейших жизненных планов
	Педагоги	Учащиеся	Родители
г. Биробиджан	92%	80%	74%
Биробиджанский	98%	93%	90%
Ленинский	96%	78%	82%
Облученский	87%	84%	66%
Октябрьский	74%	84%	77%
Смидовичский	97%	88%	88%
<b>Область</b>	<b>71%</b>	<b>83%</b>	<b>77%</b>

Удовлетворены подготовкой к продолжению образования 81% учащихся 11 классов и 61% родителей. Вместе с тем, к услугам репетиторов обращаются около 30% одиннадцатиклассников школ области. В городе Биробиджане этот показатель достигает 44% по результатам анкетирования родителей и 40% по результатам опроса детей.

25% обучающихся согласились с утверждением «Меня не устраивает преподавание предметов, которые мне нужны для поступления в ВУЗ». В г. Биробиджане этот показатель достиг 31%. 24% одиннадцатиклассников утверждают, что учиться им не интересно и учатся только по необходимости. Не менее 25% обучающихся согласных с этим утверждением Облученском, Ленинском и Октябрьском районах.

МО	Меня не устраивает преподавание предметов, которые мне нужны для поступления в ВУЗ	Учиться не интересно, учусь по необходимости
г. Биробиджан	31%	23%
Биробиджанский	15%	18%
Ленинский	19%	25%
Облученский	17%	29%
Октябрьский	23%	25%
Смидовичский	25%	22%
<b>Область</b>	<b>25%</b>	<b>24%</b>

#### Оценка уровня преподавания предметов в школе учащимися

Предметы	Уровень преподавания предметов		
	Высокий	Средний	Недостаточный
Русский язык	79%	18%	3%
Литература	81%	17%	1%
Иностранный язык	68%	28%	4%
История	81%	17%	2%
Обществознание	82%	16%	3%
ОБЖ	67%	27%	6%
Математика	81%	17%	2%
Химия	70%	24%	6%
Биология	78%	19%	3%
География	81%	16%	3%
Физика	73%	23%	4%
Информатика	66%	27%	8%
Физическая культура	82%	17%	1%

Высокий уровень чаще преподавания отмечают по математике, обществознанию, истории, географии, физической культуре, литературе – отметили это более 80% школьников.

От 70% до 79% участников анкетирования удовлетворены преподаванием химии, физики, биологии, русскому языку

Менее 70% одиннадцатиклассников отмечают хороший уровень преподавания иностранного языка, информатики и ОБЖ

МО	Объем полученных знаний меня устраивает полностью	Учусь с интересом, учеба нравится
г. Биробиджан	80%	77%
Биробиджанский	93%	82%
Ленинский	78%	75%
Облученский	84%	71%
Октябрьский	84%	75%
Смидовичский	88%	78%
<b>Область</b>	<b>83%</b>	<b>76%</b>

**Распределение уровней удовлетворенности преподаванием отдельных предметов по МО, %**

МО	Физика			Химия			Биология		
	высокое	среднее	низкое	высокое	среднее	низкое	высокое	среднее	низкое
г. Биробиджан	70%	27%	3%	68%	26%	6%	77%	21%	2%
Биробиджанский	71%	27%	2%	85%	15%	0%	87%	13%	0%
Ленинский	86%	14%	0%	75%	19%	7%	83%	17%	0%
Облученский	84%	12%	4%	54%	34%	12%	57%	32%	12%
Октябрьский	39%	39%	23%	95%	5%	0%	95%	2%	2%
Смидовичский	80%	18%	2%	75%	21%	4%	86%	12%	2%
<b>Область</b>	<b>73%</b>	<b>23%</b>	<b>4%</b>	<b>70%</b>	<b>24%</b>	<b>6%</b>	<b>78%</b>	<b>19%</b>	<b>3%</b>

МО	История			Обществознание			География		
	высокое	среднее	низкое	высокое	среднее	низкое	высокое	среднее	низкое
г. Биробиджан	78%	17%	5%	79%	18%	4%	82%	16%	2%
Биробиджанский	87%	13%	0%	91%	9%	0%	82%	15%	4%
Ленинский	75%	24%	2%	80%	19%	2%	88%	7%	5%
Облученский	88%	11%	1%	89%	9%	2%	73%	19%	9%
Октябрьский	82%	18%	0%	80%	18%	2%	73%	25%	2%
Смидовичский	79%	20%	1%	81%	17%	3%	88%	12%	0%
<b>Область</b>	<b>81%</b>	<b>17%</b>	<b>2%</b>	<b>82%</b>	<b>16%</b>	<b>3%</b>	<b>81%</b>	<b>16%</b>	<b>3%</b>

МО	Физкультура			ОБЖ			Иностранный язык		
	высокое	среднее	низкое	высокое	среднее	низкое	высокое	среднее	низкое
г. Биробиджан	79%	19%	1%	62%	33%	5%	73%	24%	3%
Биробиджанский	76%	22%	2%	75%	18%	7%	67%	31%	2%
Ленинский	93%	7%	0%	88%	10%	2%	61%	37%	2%
Облученский	73%	24%	3%	60%	27%	13%	65%	28%	7%
Октябрьский	80%	20%	0%	48%	41%	11%	50%	41%	9%
Смидовичский	93%	6%	1%	82%	17%	1%	69%	29%	2%
<b>Область</b>	<b>82%</b>	<b>17%</b>	<b>1%</b>	<b>67%</b>	<b>27%</b>	<b>6%</b>	<b>68%</b>	<b>28%</b>	<b>4%</b>

МО	Математика			Информатика			Русский язык		
	высокое	среднее	низкое	высокое	среднее	низкое	высокое	среднее	низкое
г. Биробиджан	74%	23%	3%	64%	28%	8%	78%	19%	3%
Биробиджанский	85%	15%	0%	73%	20%	7%	91%	7%	2%
Ленинский	76%	24%	0%	78%	22%	0%	59%	37%	3%
Облученский	96%	4%	0%	72%	19%	9%	76%	24%	0%
Октябрьский	89%	9%	2%	27%	55%	18%	75%	18%	7%
Смидовичский	82%	15%	4%	69%	26%	4%	89%	8%	3%
<b>Область</b>	<b>81%</b>	<b>17%</b>	<b>2%</b>	<b>66%</b>	<b>27%</b>	<b>8%</b>	<b>79%</b>	<b>18%</b>	<b>3%</b>

### Удовлетворенность участников анкетирования взаимоотношениями с учителями, классным руководителем, администрацией школы, одноклассниками

В рамках данного исследования предполагалось изучить удовлетворенность респондентов взаимоотношениями с учениками, учителями, классным руководителем, администрацией школы.

Анкетирование учащихся	2017			2018		
	Какие отношения сложились у Вас с ...			Какие отношения сложились у Вас с ...		
	хорошие, дружеские	нормальные, спокойные	плохие, напряженные	хорошие, дружеские	нормальные, спокойные	плохие, напряженные
Учителями	43%	56%	1%	49%	51%	0%
Классным руководителем	60%	39%	1%	68%	30%	2%
Родителями	79%	20%	1%	80%	20%	0%

Анкетирование учащихся	2017			2018		
	Какие отношения сложились у Вас с ...					
	хорошие, дружеские	нормальные, спокойные	плохие, напряженные	хорошие, дружеские	нормальные, спокойные	плохие, напряженные
Администрацией школы	37%	61%	2%	41%	57%	2%
Одноклассниками	74%	24%	2%	74%	24%	2%

Большинство одиннадцатиклассников вполне удовлетворены взаимоотношениями с педагогами своего учреждения. Почти у всех учащихся сложились хорошие дружеские отношения с родителями и одноклассниками. 98% участников анкетирования положительно оценивают сложившиеся отношения с учителями, администрацией школы, причем около 40% указывают на хорошие и дружеские отношения. Только у 2% учащихся сложились напряженные отношения с классным руководителем или администрацией школы.

Более 90% родителей вполне удовлетворены взаимоотношениями с педагогами своего учреждения.

Анкетирование родителей	Удовлетворены ли Вы взаимоотношениями с ...	
	Да, вполне	Нет, не удовлетворен
учителями	91%	9%
классным руководителем	94%	6%
администрацией школы	91%	9%

МО	Удовлетворены ли Вы взаимоотношениями с ...		
	учителями	классным руководителем	администрацией школы
г. Биробиджан	83%	87%	86%
Биробиджанский	96%	98%	92%
Ленинский	96%	100%	98%
Облученский	94%	99%	86%
Октябрьский	100%	100%	100%
Смидовичский	97%	97%	100%
<b>Область</b>	<b>91%</b>	<b>94%</b>	<b>91%</b>

Взаимоотношениями с учениками довольны 100% опрошенных педагогов. Только 4% педагогов отмечают, что не всегда испытывают взаимопонимание при контактах с родителями учащихся.

Я удовлетворен (а) отношением учащихся ко мне и моему предмету					
МО	Количество учителей	Совершенно согласен	Скорее согласен	Скорее не согласен	Совершенно не согласен
г. Биробиджан	95	39%	54%	7%	0%
Биробиджанский	46	35%	61%	4%	0%
Ленинский	49	45%	43%	12%	0%

<b>Я удовлетворен (а) отношением учащихся ко мне и моему предмету</b>					
МО	Количество учителей	Совершенно согласен	Скорее согласен	Скорее не согласен	Совершенно не согласен
Октябрьский	19	32%	47%	21%	0%
Облученский	86	38%	50%	12%	0%
Смидовичский	86	44%	51%	5%	0%
<b>Область</b>	<b>381</b>	<b>30%</b>	<b>40%</b>	<b>8%</b>	<b>0%</b>

<b>В большинстве случаев я испытываю чувство взаимопонимания в контактах с родителями учащихся</b>					
МО	Количество учителей	Совершенно согласен	Скорее согласен	Скорее не согласен	Совершенно не согласен
г. Биробиджан	95	46%	48%	5%	0%
Биробиджанский	46	67%	33%	0%	0%
Ленинский	49	47%	47%	6%	0%
Октябрьский	19	26%	58%	16%	0%
Облученский	86	43%	53%	3%	0%
Смидовичский	86	43%	51%	6%	0%
<b>Область</b>	<b>381</b>	<b>37%</b>	<b>37%</b>	<b>4%</b>	<b>0%</b>

Для оценки взаимоотношений с учителями школьникам также предлагалось выразить отношение к утверждениям «*Большинство ваших учителей – хорошие люди, не правда ли?*», «*Я с удовольствием иду в школу*», «*Психологический климат в школе меня полностью устраивает*», «*У меня не складываются отношения с учителями*».

С какими утверждениями о своей школе Вы согласны?	г. Биробиджан	Биробиджанский	Ленинский	Облученский	Октябрьский	Смидовичский	По ЕАО
Я с удовольствием иду в школу	68%	78%	68%	60%	73%	64%	67%
Большинство ваших учителей - хорошие люди, не правда ли?	94%	100%	97%	97%	89%	96%	95%
Психологический климат в школе меня полностью устраивает	86%	82%	71%	77%	73%	77%	81%
У меня не складываются взаимоотношения с учителями.	15%	11%	2%	11%	18%	12%	13%

Для оценки степени удовлетворенности педагогов отношениями с коллегами и администрацией школы были предложены утверждения «*В нашей школе царят здоровый психологический климат и доброжелательная атмосфера*», «*Мне нравится работать в нашем педагогическом коллективе*». Большинство педагогов отмечают доброжелательную атмосферу и комфортные условия для работы в школе (98%). Только 2% учителей не согласны с утверждением

«Мне нравится работать в нашем педагогическом коллективе». 96% участникам анкетирования нравится работать в школе и их устраивают условия для педагогической деятельности, созданные в школе.

<b>В нашей школе царят здоровый психологический климат и доброжелательная атмосфера</b>					
МО	Количество учителей	Совершенно согласен	Скорее согласен	Скорее не согласен	Совершенно не согласен
г. Биробиджан	95	57%	38%	5%	0%
Биробиджанский	46	74%	24%	2%	0%
Ленинский	49	49%	43%	8%	0%
Октябрьский	19	32%	47%	16%	5%
Облученский	86	47%	43%	7%	3%
Смидовичский	86	67%	33%	0%	0%
<b>Область</b>	<b>381</b>	<b>57%</b>	<b>37%</b>	<b>5%</b>	<b>1%</b>
<b>Мне нравится работать в нашем педагогическом коллективе</b>					
МО	Количество учителей	Совершенно согласен	Скорее согласен	Скорее не согласен	Совершенно не согласен
г. Биробиджан	95	78%	21%	1%	0%
Биробиджанский	46	72%	26%	2%	0%
Ленинский	49	57%	39%	4%	0%
Октябрьский	19	42%	42%	11%	5%
Облученский	86	64%	34%	2%	0%
Смидовичский	86	79%	21%	0%	0%
<b>Область</b>	<b>381</b>	<b>70%</b>	<b>28%</b>	<b>2%</b>	<b>0%</b>

<b>Моя работа доставляет мне удовольствие</b>					
МО	Количество учителей	Совершенно согласен	Скорее согласен	Скорее не согласен	Совершенно не согласен
г. Биробиджан	95	62%	36%	2%	0%
Биробиджанский	46	61%	35%	2%	2%
Ленинский	49	47%	45%	8%	0%
Октябрьский	19	47%	32%	21%	0%
Облученский	86	48%	47%	5%	1%
Смидовичский	86	55%	42%	3%	0%
<b>Область</b>	<b>381</b>	<b>54%</b>	<b>40%</b>	<b>5%</b>	<b>1%</b>

<b>Меня устраивают условия для педагогической деятельности, созданные в школе</b>					
МО	Количество учителей	Совершенно согласен	Скорее согласен	Скорее не согласен	Совершенно не согласен
г. Биробиджан	95	65%	34%	1%	0%
Биробиджанский	46	74%	24%	2%	0%
Ленинский	49	59%	31%	10%	0%
Октябрьский	19	42%	42%	16%	0%
Облученский	86	52%	41%	6%	1%
Смидовичский	86	62%	37%	1%	0%



<b>Меня устраивают условия для педагогической деятельности, созданные в школе</b>					
МО	Количество учителей	Совершенно согласен	Скорее согласен	Скорее не согласен	Совершенно не согласен
<b>Область</b>	<b>381</b>	<b>61%</b>	<b>35%</b>	<b>4%</b>	<b>0%</b>

<b>Мои достижения и успехи замечаются администрацией и педагогами школы.</b>					
МО	Количество учителей	Совершенно согласен	Скорее согласен	Скорее не согласен	Совершенно не согласен
г. Биробиджан	95	66%	31%	3%	0%
Биробиджанский	46	74%	24%	2%	0%
Ленинский	49	49%	51%	0%	0%
Октябрьский	19	58%	32%	5%	5%
Облученский	86	47%	50%	3%	0%
Смидовичский	86	79%	21%	0%	0%
<b>Область</b>	<b>381</b>	<b>63%</b>	<b>35%</b>	<b>2%</b>	<b>0%</b>

Таким образом, по результатам социально - педагогического мониторинга в 2018 году отмечают, что в школах созданы хорошие условия для обучения детей 70% родителей, удовлетворительные условия - 27%. 59% старшеклассников нравятся школа, в которой они учатся, и с ними соглашаются 67% родителей. Более 70% участников анкетирования положительно отзываются о своей школе: школа даёт полезные знания, в школе учащиеся находят друзей; более 50% школьников школа помогает понять себя, воспитывает самостоятельность и приучает трудиться.

77% родителей считают, что школа подготовила детей к реализации дальнейших планов. На хорошее преподавание многих предметов в школе указывают 95% старшеклассников и 80% родителей. Вместе с тем, указывая на существующие в школах недостатки, около 30% обучающихся и родителей отмечают необходимость занятий с репетитором и 20% указывают на слабое материально-техническое оснащение школ и чрезмерный объем домашних заданий

Состояние и оформление кабинетов, ремонт и дизайн помещений устраивают более 80% старшеклассников и 50% родителей. Хорошее оснащение кабинетов лабораторным и техническим оборудованием, обеспеченность спортивных залов инвентарем, школьных библиотек – необходимой учебной литературой отмечают от 50% до 70% участников анкетирования, что ниже результатов анкетирования в предыдущие годы.

Полностью устраивает психологический климат в школе 81% старшеклассников. Более 95% участников анкетирования положительно оценивают сложившиеся отношения с учителями, администрацией школы.

## Результаты анкетирования школьников по ОУ

ОУ	кол-во	Определите отношение к школе (ученики)		
		нравится	обыкновенная	не нравится
СОШ №1	67	75%	25%	0%
СОШ №23	45	78%	22%	0%
СОШ №5	36	36%	50%	14%
СОШ №6	21	38%	62%	0%
СОШ №7	38	76%	21%	3%
СОШ №8	36	58%	39%	3%
СОШ №10	23	100%	0%	0%
СОШ №11	28	68%	32%	0%
СОШ №16	17	59%	41%	0%
<b>г. Биробиджан</b>	<b>311</b>	<b>67%</b>	<b>31%</b>	<b>2%</b>
СОШ им. Пришкольника с. Валдгейм	15	67%	27%	7%
ЦО им.В.И. Пеллера	19	100%	0%	0%
СОШ с. Найфельд	4	100%	0%	0%
СОШ с. Дубового	8	100%	0%	0%
СОШ с. Бирофельд	9	11%	89%	0%
<b>Биробиджанский</b>	<b>55</b>	<b>76%</b>	<b>22%</b>	<b>2%</b>
СОШ с. Лазарево	3	100%	0%	0%
СОШ с. Ленинское	33	33%	64%	3%
СОШ с. Биджан	7	29%	71%	0%
СОШ с. Дежнево	8	50%	50%	0%
СОШ с. Бабстово	8	13%	50%	38%
<b>Ленинский</b>	<b>59</b>	<b>36%</b>	<b>58%</b>	<b>7%</b>
СОШ №2	17	24%	76%	0%
СОШ №3	16	31%	63%	6%
СОШ №4	6	100%	0%	0%
СОШ №5	3	33%	67%	0%
СОШ №9	10	50%	50%	0%
СОШ №10	10	10%	80%	10%
СОШ №15	13	23%	77%	0%
СОШ №18	15	20%	80%	0%
СОШ №24	7	71%	29%	0%
Ш-И №27	16	100%	0%	0%
<b>Облученский</b>	<b>113</b>	<b>43%</b>	<b>55%</b>	<b>2%</b>
СОШ с. Амурзет	26	31%	65%	4%
СОШ с. Е-Никольское	18	89%	11%	0%
<b>Октябрьский</b>	<b>44</b>	<b>55%</b>	<b>43%</b>	<b>2%</b>
СОШ №1	13	69%	31%	0%
СОШ №2	12	100%	0%	0%
СОШ №3	17	35%	65%	0%

ОУ	кол-во	Определите отношение к школе (ученики)		
		нравится	обыкновенная	не нравится
СОШ №4	2	0%	50%	50%
СОШ №5	6	50%	50%	0%
СОШ №7	28	71%	29%	0%
СОШ №10	15	67%	33%	0%
СОШ №11	4	100%	0%	0%
СОШ №18	17	12%	71%	18%
<b>Смидовичский</b>	<b>114</b>	<b>58%</b>	<b>39%</b>	<b>4%</b>
<b>Область</b>	<b>696</b>	<b>59%</b>	<b>38%</b>	<b>3%</b>

ОУ	Интересно ли вам учиться?	
	Учусь с интересом, учеба нравится	Учиться не интересно, учусь по необходимости
СОШ №1	67%	33%
СОШ №23	84%	16%
СОШ №5	53%	47%
СОШ №6	71%	29%
СОШ №7	92%	8%
СОШ №8	81%	19%
СОШ №10	96%	4%
СОШ №11	75%	25%
СОШ №16	82%	18%
<b>г. Биробиджан</b>	<b>77%</b>	<b>23%</b>
СОШ им. Пришкольника с. Валдгейм	67%	33%
ЦО им.В.И. Пеллера	100%	0%
СОШ с. Найфельд	100%	0%
СОШ с. Дубового	100%	0%
СОШ с. Бирофельд	44%	56%
<b>Биробиджанский</b>	<b>82%</b>	<b>18%</b>
СОШ с. Лазарево	67%	33%
СОШ с. Ленинское	76%	24%
СОШ с. Биджан	43%	57%
СОШ с. Дежнево	88%	13%
СОШ с. Бабстово	88%	13%
<b>Ленинский</b>	<b>75%</b>	<b>25%</b>
СОШ №2	47%	53%
СОШ №3	56%	44%
СОШ №4	50%	50%
СОШ №5	67%	33%

ОУ	Интересно ли вам учиться?	
	Учусь с интересом, учеба нравится	Учиться не интересно, учусь по необходимости
СОШ №9	100%	0%
СОШ №10	70%	30%
СОШ №15	85%	15%
СОШ №18	47%	53%
СОШ №24	100%	0%
Ш-И №27	100%	0%
<b>Облученский</b>	<b>71%</b>	<b>29%</b>
СОШ с. Амурзет	77%	23%
СОШ с. Е-Никольское	72%	28%
<b>Октябрьский</b>	<b>75%</b>	<b>25%</b>
СОШ №1	69%	31%
СОШ №2	100%	0%
СОШ №3	71%	29%
СОШ №4	100%	0%
СОШ №5	50%	50%
СОШ №7	93%	7%
СОШ №10	73%	27%
СОШ №11	100%	0%
СОШ №18	59%	41%
<b>Смидовичский</b>	<b>78%</b>	<b>22%</b>
<b>Область</b>	<b>76%</b>	<b>24%</b>

ОУ	С какими утверждениями о своей школе Вы согласны?								
	Организация досуга полностью доволен	Порядок и дисциплина, обеспечение безопасности на хорошем уровне	Объем и качество знаний меня полностью устраивают	В школе качественная подготовка в ВУЗ	Распорядок дня, организация учебного процесса оптимальны	Состояние и оформление кабинетов, ремонт и дизайн создают благоприятную атмосферу	Хороший уровень оснащения техническими и лабораторными оборудованием	Мы часто пользуемся на уроках различным оборудованием	В кабинетах современное компьютерное оборудование и оно часто используется на уроках
СОШ №1	75%	84%	72%	75%	79%	99%	85%	63%	82%
СОШ №23	87%	91%	100%	100%	96%	82%	82%	73%	64%
СОШ №5	67%	75%	50%	39%	64%	81%	56%	53%	64%
СОШ №6	95%	86%	81%	71%	86%	95%	29%	38%	33%
СОШ №7	87%	97%	89%	97%	87%	100%	89%	76%	95%
СОШ №8	83%	97%	69%	67%	83%	53%	39%	22%	64%
СОШ №10	100%	96%	100%	100%	100%	96%	39%	39%	74%
СОШ №11	86%	100%	86%	79%	86%	68%	61%	71%	64%
СОШ №16	88%	88%	82%	94%	65%	88%	59%	53%	88%
<b>г. Биробиджан</b>	<b>83%</b>	<b>90%</b>	<b>80%</b>	<b>79%</b>	<b>83%</b>	<b>85%</b>	<b>66%</b>	<b>57%</b>	<b>72%</b>
СОШ им. Пришкольника с. Валдгейм	53%	47%	73%	87%	53%	33%	7%	0%	40%
ЦО им.В.И. Пеллера	100%	100%	100%	100%	89%	95%	100%	95%	95%
СОШ с. Найфельд	100%	100%	100%	100%	75%	100%	75%	100%	50%
СОШ с. Дубового	100%	100%	100%	88%	100%	100%	88%	100%	100%
СОШ с. Бирофельд	67%	89%	100%	89%	56%	100%	67%	56%	100%
<b>Биробиджанский</b>	<b>82%</b>	<b>84%</b>	<b>93%</b>	<b>93%</b>	<b>75%</b>	<b>80%</b>	<b>65%</b>	<b>64%</b>	<b>78%</b>

ОУ	С какими утверждениями о своей школе Вы согласны?								
	Организаци ей досуга я полностью доволен	Порядок и дисциплина, обеспечение безопасност и на хорошем уровне	Объем и качество знаний меня полность ю у устраи ают	В школе качеств енная подгото вка в ВУЗ	Распорядо к дня, организа ция учебно го процесса оптимальн ы	Состояние и оформление кабинетов, ремонт и дизайн создают благоприятну ю атмосферу	Хороший уровень оснащения технически м и лабораторн ым оборудован ием	Мы часто пользуемс я на уроках различным оборудова нием	В кабинетах современное компьютерно е оборудование и оно часто используется на уроках
СОШ с. Лазарево	100%	100%	100%	100%	100%	100%	33%	100%	67%
СОШ с. Ленинское	85%	76%	76%	88%	91%	79%	82%	82%	82%
СОШ с. Биджан	100%	100%	86%	86%	86%	100%	71%	43%	71%
СОШ с. Дежнево	88%	75%	63%	38%	75%	88%	38%	38%	50%
СОШ с. Бабстово	50%	50%	88%	75%	38%	38%	0%	50%	38%
<b>Ленинский</b>	<b>83%</b>	<b>76%</b>	<b>78%</b>	<b>80%</b>	<b>81%</b>	<b>78%</b>	<b>61%</b>	<b>68%</b>	<b>69%</b>
СОШ №2	47%	59%	82%	88%	47%	71%	41%	29%	53%
СОШ №3	38%	63%	81%	75%	50%	31%	0%	0%	6%
СОШ №4	67%	100%	100%	100%	67%	100%	50%	50%	67%
СОШ №5	33%	100%	100%	100%	100%	33%	0%	0%	0%
СОШ №9	90%	90%	80%	80%	100%	100%	10%	10%	90%
СОШ №10	40%	70%	60%	50%	90%	50%	10%	0%	10%
СОШ №15	54%	92%	92%	85%	85%	92%	54%	38%	92%
СОШ №18	67%	87%	73%	73%	67%	60%	47%	40%	60%
СОШ №24	71%	86%	86%	71%	86%	86%	43%	43%	57%
Ш-И №27	94%	100%	100%	100%	100%	100%	94%	88%	100%
<b>Облученский</b>	<b>61%</b>	<b>81%</b>	<b>84%</b>	<b>81%</b>	<b>75%</b>	<b>73%</b>	<b>39%</b>	<b>33%</b>	<b>58%</b>
СОШ с. Амурзет	69%	65%	81%	85%	38%	58%	38%	50%	69%

ОУ	С какими утверждениями о своей школе Вы согласны?								
	Организаци ей досуга я полностью доволен	Порядок и дисциплина, обеспечение безопасност и на хорошем уровне	Объем и качество знаний меня полность ю у устраи вают	В школе качеств енная подгото вка в ВУЗ	Распорядо к дня, организа ция учебно го процесса оптимальн ы	Состояние и оформление кабинетов, ремонт и дизайн создают благоприятну ю атмосферу	Хороший уровень оснащения технически м и лабораторн ым оборудован ием	Мы часто пользуемс я на уроках различным оборудова нием	В кабинетах современное компьютерно е оборудование и оно часто используется на уроках
СОШ с. Е- Никольское	78%	100%	89%	78%	72%	100%	83%	94%	78%
<b>Октябрьский</b>	<b>73%</b>	<b>80%</b>	<b>84%</b>	<b>82%</b>	<b>52%</b>	<b>75%</b>	<b>57%</b>	<b>68%</b>	<b>73%</b>
СОШ №1	85%	62%	92%	85%	100%	92%	77%	92%	77%
СОШ №2	100%	100%	100%	100%	100%	100%	92%	0%	100%
СОШ №3	76%	71%	76%	88%	88%	82%	29%	18%	53%
СОШ №4	100%	100%	100%	100%	100%	100%	0%	0%	100%
СОШ №5	83%	83%	100%	100%	83%	83%	33%	83%	83%
СОШ №7	71%	93%	93%	79%	93%	93%	46%	21%	36%
СОШ №10	73%	80%	93%	100%	87%	93%	60%	80%	87%
СОШ №11	100%	100%	100%	75%	100%	100%	100%	75%	100%
СОШ №18	47%	76%	65%	41%	88%	65%	29%	18%	35%
<b>Смидовичский</b>	<b>75%</b>	<b>82%</b>	<b>88%</b>	<b>82%</b>	<b>92%</b>	<b>88%</b>	<b>52%</b>	<b>39%</b>	<b>62%</b>
<b>Область</b>	<b>77%</b>	<b>85%</b>	<b>83%</b>	<b>81%</b>	<b>80%</b>	<b>82%</b>	<b>58%</b>	<b>52%</b>	<b>68%</b>

ОУ	С какими утверждениями о своей школе Вы согласны? (продолжение)										
	В школе организованы интересные кружки, спортивные секции, клубы	Я с удовольствием иду в школу	Большинство ваших учителей - хорошие люди, не правда ли?	Психологический климат в школе меня полностью устраивает	В моей школе хорошо преподавание многих предметов	Меня не устраивает преподавание предметов, которые мне нужны	В школе мне предоставлен широкий выбор факультативов, дополнительных занятий и т.п.	У меня не складываются взаимоотношения с учителями.	Хорошо организовано питание детей.	Спортивный зал хорошо оснащен инвентарем.	В библиотеке есть необходимая учебная и дополнительная литература
СОШ №1	75%	46%	94%	78%	93%	39%	70%	16%	78%	97%	88%
СОШ №23	87%	87%	100%	93%	100%	7%	53%	0%	76%	98%	100%
СОШ №5	67%	39%	72%	67%	81%	53%	67%	19%	69%	64%	92%
СОШ №6	95%	62%	100%	90%	100%	33%	81%	14%	43%	14%	95%
СОШ №7	87%	82%	95%	89%	100%	11%	95%	5%	97%	100%	95%
СОШ №8	83%	78%	97%	92%	92%	47%	58%	39%	72%	72%	81%
СОШ №10	100%	100%	100%	100%	100%	13%	100%	0%	65%	17%	91%
СОШ №11	86%	79%	100%	100%	100%	46%	50%	32%	93%	100%	86%
СОШ №16	88%	71%	94%	82%	100%	24%	88%	6%	94%	88%	82%
<b>г. Биробиджан</b>	<b>83%</b>	<b>68%</b>	<b>94%</b>	<b>86%</b>	<b>95%</b>	<b>31%</b>	<b>71%</b>	<b>15%</b>	<b>77%</b>	<b>79%</b>	<b>90%</b>
СОШ им. Пришкольника с. Валдгейм	53%	73%	100%	47%	93%	33%	47%	33%	33%	67%	67%
ЦО им.В.И. Пеллера	100%	100%	100%	100%	100%	5%	95%	5%	79%	95%	37%
СОШ с. Найфельд	100%	50%	100%	100%	100%	25%	100%	0%	100%	100%	75%
СОШ с. Дубового	100%	100%	100%	100%	100%	0%	100%	0%	100%	100%	100%
СОШ с. Бирофельд	67%	33%	100%	78%	100%	11%	89%	0%	44%	78%	56%



ОУ	С какими утверждениями о своей школе Вы согласны? (продолжение)										
	В школе организованы интересные кружки, спортивные секции, клубы	Я с удовольствием иду в школу	Большинство ваших учителей - хорошие люди, не правда ли?	Психологический климат в школе меня полностью устраивает	В моей школе хорошо преподавание многих предметов	Меня не устраивает преподавание предметов, которые мне нужны	В школе мне предоставлен широкий выбор факультативов, дополнительных занятий и т.п.	У меня не складываются взаимоотношения с учителями.	Хорошо организовано питание детей.	Спортивный зал хорошо оснащен инвентарем.	В библиотеке есть необходимая учебная и дополнительная литература
<b>Биробиджанский</b>	<b>82%</b>	<b>78%</b>	<b>100%</b>	<b>82%</b>	<b>98%</b>	<b>15%</b>	<b>82%</b>	<b>11%</b>	<b>65%</b>	<b>85%</b>	<b>60%</b>
СОШ с. Лазарево	100%	67%	100%	100%	100%	0%	100%	0%	100%	100%	100%
СОШ с. Ленинское	85%	76%	94%	79%	97%	21%	82%	0%	82%	91%	97%
СОШ с. Биджан	100%	43%	100%	29%	100%	14%	86%	14%	71%	100%	100%
СОШ с. Дежнево	88%	75%	100%	88%	88%	25%	63%	0%	100%	63%	63%
СОШ с. Бабстово	50%	50%	100%	50%	100%	13%	75%	0%	25%	88%	25%
<b>Ленинский</b>	<b>83%</b>	<b>68%</b>	<b>97%</b>	<b>71%</b>	<b>97%</b>	<b>19%</b>	<b>80%</b>	<b>2%</b>	<b>76%</b>	<b>88%</b>	<b>83%</b>
СОШ №2	47%	24%	94%	47%	94%	6%	65%	6%	12%	53%	65%
СОШ №3	38%	56%	100%	50%	100%	19%	38%	6%	44%	6%	94%
СОШ №4	67%	83%	100%	100%	100%	17%	83%	33%	33%	100%	50%
СОШ №5	33%	67%	100%	67%	100%	0%	33%	0%	100%	33%	100%
СОШ №9	90%	100%	100%	100%	90%	20%	90%	10%	90%	10%	110%
СОШ №10	40%	50%	90%	80%	90%	30%	50%	0%	20%	0%	90%
СОШ №15	54%	38%	92%	77%	85%	15%	62%	31%	100%	100%	85%
СОШ №18	67%	40%	100%	87%	100%	27%	67%	20%	80%	40%	87%
СОШ №24	71%	100%	100%	86%	86%	43%	100%	0%	100%	57%	100%

ОУ	С какими утверждениями о своей школе Вы согласны? (продолжение)										
	В школе организованы интересные кружки, спортивные секции, клубы	Я с удовольствием иду в школу	Большинство ваших учителей - хорошие люди, не правда ли?	Психологический климат в школе меня полностью устраивает	В моей школе хорошо преподавание многих предметов	Меня не устраивает преподавание предметов, которые мне нужны	В школе мне предоставлен широкий выбор факультативов, дополнительных занятий и т.п.	У меня не складываются взаимоотношения с учителями.	Хорошо организовано питание детей.	Спортивный зал хорошо оснащен инвентарем.	В библиотеке есть необходимая учебная и дополнительная литература
Ш-И №27	94%	94%	100%	100%	100%	0%	88%	0%	94%	88%	94%
<b>Облученский</b>	<b>61%</b>	<b>60%</b>	<b>97%</b>	<b>77%</b>	<b>95%</b>	<b>17%</b>	<b>67%</b>	<b>11%</b>	<b>64%</b>	<b>49%</b>	<b>87%</b>
СОШ с. Амурзет	69%	62%	81%	65%	88%	35%	69%	19%	12%	69%	65%
СОШ с. Е-Никольское	78%	89%	100%	83%	94%	6%	83%	17%	22%	94%	94%
<b>Октябрьский</b>	<b>73%</b>	<b>73%</b>	<b>89%</b>	<b>73%</b>	<b>91%</b>	<b>23%</b>	<b>75%</b>	<b>18%</b>	<b>16%</b>	<b>80%</b>	<b>77%</b>
СОШ №1	85%	62%	92%	85%	100%	23%	62%	0%	62%	23%	77%
СОШ №2	100%	75%	100%	83%	100%	8%	92%	0%	67%	100%	42%
СОШ №3	76%	59%	100%	71%	88%	35%	47%	24%	29%	29%	82%
СОШ №4	100%	100%	100%	100%	100%	50%	50%	0%	100%	50%	50%
СОШ №5	83%	67%	100%	83%	100%	17%	50%	17%	100%	17%	83%
СОШ №7	71%	75%	100%	89%	96%	21%	43%	7%	75%	54%	71%
СОШ №10	73%	80%	100%	73%	100%	33%	80%	33%	27%	80%	60%
СОШ №11	100%	100%	100%	100%	100%	0%	100%	0%	100%	100%	100%
СОШ №18	47%	18%	82%	47%	76%	35%	53%	12%	12%	6%	76%
<b>Смидовичский</b>	<b>75%</b>	<b>64%</b>	<b>96%</b>	<b>77%</b>	<b>94%</b>	<b>25%</b>	<b>60%</b>	<b>12%</b>	<b>53%</b>	<b>47%</b>	<b>71%</b>
<b>Область</b>	<b>77%</b>	<b>67%</b>	<b>95%</b>	<b>81%</b>	<b>95%</b>	<b>25%</b>	<b>70%</b>	<b>13%</b>	<b>66%</b>	<b>70%</b>	<b>83%</b>

ОУ	Укажите, какие недостатки есть в вашем ОУ								
	Приходится заниматься репетитором	Недостаточный уровень преподавания	У педагогов не складываются отношения с учениками	Слабая мат-тех база	Необъективная оценка знаний многими учителями	Недостаточно факультативов и спецкурсов	Чрезмерный объем дз	Завышенный уровень требований к знаниям учащихся	В школе плохо организовано питание детей
СОШ №1	48%	21%	27%	0%	30%	18%	36%	27%	7%
СОШ №23	22%	7%	2%	4%	7%	64%	16%	9%	11%
СОШ №5	64%	31%	25%	3%	33%	28%	17%	28%	22%
СОШ №6	57%	38%	19%	38%	52%	14%	14%	19%	10%
СОШ №7	45%	11%	18%	0%	16%	8%	24%	5%	0%
СОШ №8	39%	17%	22%	31%	11%	22%	31%	11%	11%
СОШ №10	9%	0%	0%	35%	0%	0%	9%	4%	26%
СОШ №11	43%	0%	11%	21%	4%	32%	0%	18%	0%
СОШ №16	6%	6%	24%	6%	18%	12%	12%	6%	0%
<b>г. Биробиджан</b>	<b>40%</b>	<b>15%</b>	<b>17%</b>	<b>12%</b>	<b>19%</b>	<b>24%</b>	<b>21%</b>	<b>16%</b>	<b>10%</b>
СОШ им. Пришкольника с. Валдгейм	20%	20%	40%	53%	47%	40%	40%	7%	20%
ЦО им.В.И. Пеллера	26%	0%	0%	5%	0%	0%	5%	5%	11%
СОШ с. Найфельд	0%	25%	25%	0%	0%	0%	25%	25%	0%
СОШ с.Дубового	0%	0%	0%	0%	0%	0%	13%	88%	0%
СОШ с. Бирофельд	0%	0%	0%	0%	0%	0%	11%	0%	11%
<b>Биробиджанский</b>	<b>15%</b>	<b>7%</b>	<b>13%</b>	<b>16%</b>	<b>13%</b>	<b>11%</b>	<b>18%</b>	<b>18%</b>	<b>11%</b>
СОШ с. Лазарево	0%	0%	0%	0%	0%	0%	33%	0%	0%
СОШ с. Ленинское	12%	15%	9%	67%	21%	58%	27%	9%	6%
СОШ с. Биджан	0%	0%	43%	0%	29%	0%	0%	0%	29%
СОШ с. Дежнево	0%	13%	0%	13%	0%	0%	0%	0%	0%

ОУ	Укажите, какие недостатки есть в вашем ОУ								
	Приходится заниматься репетитором	Недостаточный уровень преподавания	У педагогов не складываются отношения с учениками	Слабая мат-тех база	Необъективная оценка знаний многими учителями	Недостаточно факультативов и спецкурсов	Чрезмерный объем дз	Завышенный уровень требований к знаниям учащихся	В школе плохо организовано питание детей
СОШ с. Бабстово	0%	25%	25%	50%	13%	50%	50%	13%	38%
<b>Ленинский</b>	<b>7%</b>	<b>14%</b>	<b>14%</b>	<b>46%</b>	<b>17%</b>	<b>39%</b>	<b>24%</b>	<b>7%</b>	<b>12%</b>
СОШ №2	6%	47%	18%	41%	29%	18%	18%	24%	65%
СОШ №3	50%	19%	19%	75%	19%	44%	31%	38%	63%
СОШ №4	0%	17%	0%	0%	33%	33%	0%	0%	50%
СОШ №5	0%	0%	0%	67%	0%	0%	0%	33%	0%
СОШ №9	0%	20%	10%	20%	0%	0%	0%	0%	0%
СОШ №10	20%	30%	10%	50%	10%	30%	10%	20%	50%
СОШ №15	8%	15%	8%	23%	0%	15%	23%	8%	0%
СОШ №18	27%	27%	13%	40%	20%	20%	33%	27%	20%
СОШ №24	29%	14%	0%	29%	43%	0%	0%	14%	0%
Ш-И №27	0%	0%	0%	0%	0%	0%	0%	0%	6%
<b>Облученский</b>	<b>16%</b>	<b>21%</b>	<b>10%</b>	<b>35%</b>	<b>15%</b>	<b>18%</b>	<b>15%</b>	<b>17%</b>	<b>29%</b>
СОШ с. Амурзет	27%	27%	35%	31%	54%	27%	42%	38%	54%
СОШ с. Е-Никольское	0%	0%	17%	6%	0%	6%	11%	6%	50%
<b>Октябрьский</b>	<b>16%</b>	<b>16%</b>	<b>27%</b>	<b>20%</b>	<b>32%</b>	<b>18%</b>	<b>30%</b>	<b>25%</b>	<b>52%</b>
СОШ №1	0%	8%	23%	15%	15%	0%	0%	8%	15%
СОШ №2	17%	0%	0%	0%	0%	0%	83%	0%	17%
СОШ №3	18%	12%	29%	18%	35%	29%	47%	24%	35%
СОШ №4	0%	0%	0%	100%	0%	0%	0%	0%	0%
СОШ №5	0%	0%	0%	17%	50%	0%	33%	50%	0%
СОШ №7	39%	0%	0%	57%	4%	36%	14%	4%	21%

ОУ	Укажите, какие недостатки есть в вашем ОУ								
	Приходится заниматься с репетитором	Недостаточный уровень преподавания	У педагогов не складываются отношения с учениками	Слабая мат-тех база	Необъективная оценка знаний многими учителями	Недостаточно факультативов и спецкурсов	Чрезмерный объем дз	Завышенный уровень требований к знаниям учащихся	В школе плохо организовано питание детей
СОШ №10	7%	0%	13%	13%	0%	7%	13%	0%	53%
СОШ №11	0%	0%	0%	0%	0%	0%	50%	0%	0%
СОШ №18	29%	29%	24%	41%	12%	29%	24%	12%	76%
<b>Смидовичский</b>	<b>19%</b>	<b>7%</b>	<b>12%</b>	<b>29%</b>	<b>12%</b>	<b>18%</b>	<b>28%</b>	<b>10%</b>	<b>32%</b>
<b>Область</b>	<b>26%</b>	<b>14%</b>	<b>15%</b>	<b>22%</b>	<b>18%</b>	<b>22%</b>	<b>22%</b>	<b>15%</b>	<b>20%</b>

**Оценка качества преподавания предметов в школе**

ОУ	<i>Русский яз</i>				<i>Иностранный язык</i>				<i>История</i>				<i>Обществознание</i>			
	Высокое	Среднее	Низкое	Требуется репетитор	Высокое	Среднее	Низкое	Требуется репетитор	Высокое	Среднее	Низкое	Требуется репетитор	Высокое	Среднее	Низкое	Требуется репетитор
СОШ №1	63%	34%	3%	3%	81%	16%	3%	4%	91%	9%	0%	3%	91%	9%	0%	3%
СОШ №23	91%	7%	2%	0%	96%	4%	0%	0%	100%	0%	0%	2%	100%	0%	0%	4%
СОШ №5	100%	0%	0%	3%	47%	53%	0%	11%	36%	31%	33%	14%	36%	33%	31%	25%
СОШ №6	24%	57%	19%	24%	52%	43%	5%	0%	90%	10%	0%	0%	95%	5%	0%	5%
СОШ №7	95%	3%	3%	11%	82%	18%	0%	3%	89%	11%	0%	5%	89%	11%	0%	3%
СОШ №8	61%	36%	3%	3%	69%	25%	6%	0%	64%	31%	6%	6%	56%	44%	0%	0%
СОШ №10	100%	0%	0%	4%	87%	13%	0%	0%	100%	0%	0%	0%	100%	0%	0%	4%
СОШ №11	79%	21%	0%	4%	46%	46%	7%	14%	46%	54%	0%	4%	57%	43%	0%	0%
СОШ №16	100%	0%	0%	0%	76%	12%	12%	0%	71%	29%	0%	6%	76%	24%	0%	6%
<b>г. Биробиджан</b>	<b>78%</b>	<b>19%</b>	<b>3%</b>	<b>5%</b>	<b>73%</b>	<b>24%</b>	<b>3%</b>	<b>4%</b>	<b>78%</b>	<b>17%</b>	<b>5%</b>	<b>5%</b>	<b>79%</b>	<b>18%</b>	<b>4%</b>	<b>5%</b>
СОШ им. Пришкольника с. Валдгейм	73%	20%	7%	7%	60%	33%	7%	0%	87%	13%	0%	0%	93%	7%	0%	0%
ЦО им.В.И. Пеллера	100%	0%	0%	0%	84%	16%	0%	5%	100%	0%	0%	0%	100%	0%	0%	11%
СОШ с. Найфельд	100%	0%	0%	0%	75%	25%	0%	0%	50%	50%	0%	0%	50%	50%	0%	0%
СОШ с.Дубового	88%	13%	0%	0%	75%	25%	0%	0%	75%	25%	0%	0%	75%	25%	0%	0%
СОШ с. Бирофельд	100%	0%	0%	0%	33%	67%	0%	11%	89%	11%	0%	0%	100%	0%	0%	0%
<b>Биробиджанский</b>	<b>91%</b>	<b>7%</b>	<b>2%</b>	<b>2%</b>	<b>67%</b>	<b>31%</b>	<b>2%</b>	<b>4%</b>	<b>87%</b>	<b>13%</b>	<b>0%</b>	<b>0%</b>	<b>91%</b>	<b>9%</b>	<b>0%</b>	<b>4%</b>
СОШ с. Лазарево	100%	0%	0%	0%	33%	33%	33%	33%	100%	0%	0%	0%	100%	0%	0%	0%
СОШ с. Ленинское	42%	52%	6%	0%	58%	42%	0%	6%	82%	15%	3%	0%	97%	3%	0%	0%
СОШ с. Биджан	86%	14%	0%	0%	100%	0%	0%	0%	71%	29%	0%	0%	86%	14%	0%	0%

ОУ	<i>Русский яз</i>				<i>Иностранный язык</i>				<i>История</i>				<i>Обществознание</i>			
	Высокое	Среднее	Низкое	Требуется репетитор	Высокое	Среднее	Низкое	Требуется репетитор	Высокое	Среднее	Низкое	Требуется репетитор	Высокое	Среднее	Низкое	Требуется репетитор
СОШ с. Дежнево	63%	38%	0%	0%	63%	38%	0%	0%	50%	50%	0%	0%	63%	38%	0%	0%
СОШ с. Бабстово	88%	13%	0%	0%	50%	50%	0%	0%	100%	0%	0%	0%	75%	13%	13%	0%
<b>Ленинский</b>	<b>59%</b>	<b>37%</b>	<b>3%</b>	<b>0%</b>	<b>61%</b>	<b>37%</b>	<b>2%</b>	<b>5%</b>	<b>80%</b>	<b>19%</b>	<b>2%</b>	<b>0%</b>	<b>88%</b>	<b>10%</b>	<b>2%</b>	<b>0%</b>
СОШ №2	71%	29%	0%	6%	65%	29%	6%	12%	94%	6%	0%	6%	100%	0%	0%	0%
СОШ №3	88%	13%	0%	0%	75%	19%	6%	0%	69%	25%	6%	0%	69%	25%	6%	0%
СОШ №4	50%	50%	0%	17%	83%	17%	0%	0%	100%	0%	0%	0%	100%	0%	0%	0%
СОШ №5	0%	100%	0%	0%	67%	33%	0%	0%	100%	0%	0%	0%	100%	0%	0%	0%
СОШ №9	100%	0%	0%	0%	10%	60%	30%	0%	80%	20%	0%	0%	80%	10%	10%	0%
СОШ №10	100%	0%	0%	0%	60%	30%	10%	30%	90%	10%	0%	0%	80%	20%	0%	0%
СОШ №15	92%	8%	0%	0%	69%	23%	8%	0%	92%	8%	0%	0%	92%	8%	0%	0%
СОШ №18	33%	67%	0%	0%	60%	40%	0%	0%	87%	13%	0%	0%	87%	13%	0%	0%
СОШ №24	100%	0%	0%	0%	71%	14%	14%	14%	86%	14%	0%	0%	100%	0%	0%	0%
Ш-И №27	81%	19%	0%	0%	81%	19%	0%	0%	100%	0%	0%	0%	100%	0%	0%	0%
<b>Облученский</b>	<b>76%</b>	<b>24%</b>	<b>0%</b>	<b>2%</b>	<b>65%</b>	<b>28%</b>	<b>7%</b>	<b>5%</b>	<b>88%</b>	<b>11%</b>	<b>1%</b>	<b>1%</b>	<b>89%</b>	<b>9%</b>	<b>2%</b>	<b>0%</b>
СОШ с. Амурзет	58%	31%	12%	4%	77%	23%	0%	12%	96%	4%	0%	8%	96%	4%	0%	12%
СОШ с. Е- Никольское	100%	0%	0%	6%	11%	67%	22%	22%	61%	39%	0%	6%	56%	39%	6%	11%
<b>Октябрьский</b>	<b>75%</b>	<b>18%</b>	<b>7%</b>	<b>5%</b>	<b>50%</b>	<b>41%</b>	<b>9%</b>	<b>16%</b>	<b>82%</b>	<b>18%</b>	<b>0%</b>	<b>7%</b>	<b>80%</b>	<b>18%</b>	<b>2%</b>	<b>11%</b>
СОШ №1	100%	0%	0%	0%	85%	15%	0%	0%	69%	31%	0%	0%	69%	31%	0%	0%
СОШ №2	100%	0%	0%	0%	33%	58%	8%	0%	100%	0%	0%	0%	100%	0%	0%	0%
СОШ №3	100%	0%	0%	0%	76%	24%	0%	0%	59%	41%	0%	0%	65%	35%	0%	12%
СОШ №4	100%	0%	0%	0%	50%	50%	0%	0%	100%	0%	0%	0%	100%	0%	0%	0%
СОШ №5	50%	50%	0%	17%	50%	33%	17%	0%	67%	33%	0%	0%	67%	33%	0%	0%
СОШ №7	96%	4%	0%	0%	75%	25%	0%	0%	82%	18%	0%	0%	82%	18%	0%	0%

ОУ	<i>Русский яз</i>				<i>Иностранный язык</i>				<i>История</i>				<i>Обществознание</i>			
	Высокое	Среднее	Низкое	Требуется репетитор	Высокое	Среднее	Низкое	Требуется репетитор	Высокое	Среднее	Низкое	Требуется репетитор	Высокое	Среднее	Низкое	Требуется репетитор
СОШ №10	100%	0%	0%	0%	53%	47%	0%	0%	100%	0%	0%	0%	100%	0%	0%	0%
СОШ №11	100%	0%	0%	25%	100%	0%	0%	0%	100%	0%	0%	0%	100%	0%	0%	50%
СОШ №18	53%	29%	18%	24%	82%	18%	0%	0%	65%	29%	6%	6%	71%	12%	18%	24%
<b>Смидовичский</b>	<b>89%</b>	<b>8%</b>	<b>3%</b>	<b>5%</b>	<b>69%</b>	<b>29%</b>	<b>2%</b>	<b>0%</b>	<b>79%</b>	<b>20%</b>	<b>1%</b>	<b>1%</b>	<b>81%</b>	<b>17%</b>	<b>3%</b>	<b>7%</b>
<b>Область</b>	<b>79%</b>	<b>18%</b>	<b>3%</b>	<b>4%</b>	<b>68%</b>	<b>28%</b>	<b>4%</b>	<b>4%</b>	<b>81%</b>	<b>17%</b>	<b>2%</b>	<b>3%</b>	<b>82%</b>	<b>16%</b>	<b>3%</b>	<b>5%</b>

ОУ	<i>Математика</i>				<i>Химия</i>			<i>Биология</i>			<i>География</i>			<i>Физика</i>			
	Высокое	Среднее	Низкое	Требуется репетитор	Высокое	Среднее	Низкое	Высокое	Среднее	Низкое	Высокое	Среднее	Низкое	Высокое	Среднее	Низкое	Требуется репетитор
СОШ №1	58%	34%	7%	3%	43%	39%	18%	66%	30%	4%	93%	7%	0%	72%	25%	3%	1%
СОШ №23	84%	16%	0%	2%	91%	9%	0%	100%	0%	0%	91%	9%	0%	60%	40%	0%	0%
СОШ №5	44%	53%	3%	31%	78%	19%	3%	78%	22%	0%	58%	31%	11%	89%	11%	0%	0%
СОШ №6	67%	29%	5%	38%	76%	24%	0%	86%	14%	0%	86%	10%	5%	57%	38%	5%	0%
СОШ №7	97%	3%	0%	16%	79%	18%	3%	58%	34%	8%	97%	3%	0%	63%	32%	5%	5%
СОШ №8	69%	28%	3%	8%	56%	44%	0%	64%	33%	0%	61%	36%	3%	81%	19%	0%	0%
СОШ №10	100%	0%	0%	0%	87%	13%	0%	100%	0%	0%	74%	26%	0%	39%	48%	13%	0%
СОШ №11	75%	25%	0%	18%	32%	50%	18%	71%	29%	0%	82%	18%	0%	71%	25%	4%	4%
СОШ №16	100%	0%	0%	0%	100%	0%	0%	100%	0%	0%	82%	18%	0%	100%	0%	0%	0%
<b>г. Биробиджан</b>	<b>74%</b>	<b>23%</b>	<b>3%</b>	<b>12%</b>	<b>68%</b>	<b>26%</b>	<b>6%</b>	<b>77%</b>	<b>21%</b>	<b>2%</b>	<b>82%</b>	<b>16%</b>	<b>2%</b>	<b>70%</b>	<b>27%</b>	<b>3%</b>	<b>1%</b>
СОШ им.	73%	27%	0%	7%	73%	27%	0%	53%	47%	0%	53%	40%	7%	47%	47%	7%	7%



ОУ	<i>Математика</i>				<i>Химия</i>			<i>Биология</i>			<i>География</i>			<i>Физика</i>				
	Высокое	Среднее	Низкое	Требуется репетитор	Высокое	Среднее	Низкое	Высокое	Среднее	Низкое	Высокое	Среднее	Низкое	Высокое	Среднее	Низкое	Требуется репетитор	
Пришкольника с. Валдгейм																		
ЦО им.В.И. Пеллера	100%	0%	0%	5%	95%	5%	0%	100%	0%	0%	100%	0%	0%	79%	21%	0%	5%	
СОШ с. Найфельд	75%	25%	0%	0%	100%	0%	0%	100%	0%	0%	50%	25%	25%	75%	25%	0%	0%	
СОШ с.Дубового	88%	13%	0%	0%	63%	38%	0%	100%	0%	0%	100%	0%	0%	88%	13%	0%	0%	
СОШ с. Бирофельд	78%	22%	0%	0%	100%	0%	0%	100%	0%	0%	89%	11%	0%	78%	22%	0%	0%	
<b>Биробиджанский</b>	<b>85%</b>	<b>15%</b>	<b>0%</b>	<b>4%</b>	<b>85%</b>	<b>15%</b>	<b>0%</b>	<b>87%</b>	<b>13%</b>	<b>0%</b>	<b>82%</b>	<b>15%</b>	<b>4%</b>	<b>71%</b>	<b>27%</b>	<b>2%</b>	<b>4%</b>	
СОШ с. Лазарево	100%	0%	0%	0%	100%	0%	0%	100%	0%	0%	100%	0%	0%	100%	0%	0%	0%	
СОШ с. Ленинское	85%	15%	0%	6%	85%	3%	12%	91%	9%	0%	91%	0%	9%	97%	3%	0%	0%	
СОШ с. Биджан	71%	29%	0%	0%	86%	14%	0%	71%	29%	0%	86%	14%	0%	100%	0%	0%	0%	
СОШ с. Дежнево	25%	75%	0%	0%	13%	88%	0%	63%	38%	0%	63%	38%	0%	50%	50%	0%	0%	
СОШ с. Бабстово	88%	13%	0%	0%	75%	25%	0%	75%	25%	0%	100%	0%	0%	63%	38%	0%	0%	
<b>Ленинский</b>	<b>76%</b>	<b>24%</b>	<b>0%</b>	<b>3%</b>	<b>75%</b>	<b>19%</b>	<b>7%</b>	<b>83%</b>	<b>17%</b>	<b>0%</b>	<b>88%</b>	<b>7%</b>	<b>5%</b>	<b>86%</b>	<b>14%</b>	<b>0%</b>	<b>0%</b>	
СОШ №2	88%	12%	0%	6%	12%	59%	29%	12%	53%	35%	29%	35%	35%	100%	0%	0%	0%	
СОШ №3	100%	0%	0%	6%	63%	31%	6%	69%	25%	6%	94%	6%	0%	100%	0%	0%	0%	
СОШ №4	100%	0%	0%	0%	100%	0%	0%	100%	0%	0%	67%	33%	0%	67%	17%	17%	0%	
СОШ №5	100%	0%	0%	0%	67%	33%	0%	67%	33%	0%	67%	33%	0%	100%	0%	0%	0%	
СОШ №9	90%	10%	0%	0%	10%	70%	20%	60%	40%	0%	100%	0%	0%	20%	60%	20%	0%	
СОШ №10	90%	10%	0%	0%	20%	40%	40%	20%	50%	30%	70%	30%	0%	50%	30%	20%	10%	
СОШ №15	92%	8%	0%	0%	54%	31%	15%	69%	15%	15%	77%	23%	0%	85%	15%	0%	0%	

ОУ	<i>Математика</i>				<i>Химия</i>			<i>Биология</i>			<i>География</i>			<i>Физика</i>			
	Высокое	Среднее	Низкое	Требуется репетитор	Высокое	Среднее	Низкое	Высокое	Среднее	Низкое	Высокое	Среднее	Низкое	Высокое	Среднее	Низкое	Требуется репетитор
СОШ №18	100%	0%	0%	0%	73%	27%	0%	27%	67%	7%	40%	33%	27%	93%	7%	0%	0%
СОШ №24	100%	0%	0%	0%	57%	43%	0%	86%	14%	0%	100%	0%	0%	100%	0%	0%	14%
Ш-И №27	100%	0%	0%	0%	100%	0%	0%	100%	0%	0%	100%	0%	0%	100%	0%	0%	0%
<b>Облученский</b>	<b>96%</b>	<b>4%</b>	<b>0%</b>	<b>2%</b>	<b>54%</b>	<b>34%</b>	<b>12%</b>	<b>57%</b>	<b>32%</b>	<b>12%</b>	<b>73%</b>	<b>19%</b>	<b>9%</b>	<b>84%</b>	<b>12%</b>	<b>4%</b>	<b>2%</b>
СОШ с. Амурзет	88%	8%	4%	0%	92%	8%	0%	92%	4%	4%	54%	42%	4%	27%	50%	23%	4%
СОШ с. Е-Никольское	89%	11%	0%	11%	100%	0%	0%	100%	0%	0%	100%	0%	0%	56%	22%	22%	6%
<b>Октябрьский</b>	<b>89%</b>	<b>9%</b>	<b>2%</b>	<b>5%</b>	<b>95%</b>	<b>5%</b>	<b>0%</b>	<b>95%</b>	<b>2%</b>	<b>2%</b>	<b>73%</b>	<b>25%</b>	<b>2%</b>	<b>39%</b>	<b>39%</b>	<b>23%</b>	<b>5%</b>
СОШ №1	92%	8%	0%	0%	77%	23%	0%	85%	15%	0%	85%	15%	0%	100%	0%	0%	0%
СОШ №2	75%	8%	17%	33%	100%	0%	0%	100%	0%	0%	100%	0%	0%	58%	33%	8%	0%
СОШ №3	41%	47%	12%	12%	71%	29%	0%	94%	6%	0%	94%	6%	0%	47%	53%	0%	6%
СОШ №4	100%	0%	0%	0%	100%	0%	0%	100%	0%	0%	100%	0%	0%	50%	50%	0%	0%
СОШ №5	100%	0%	0%	0%	83%	17%	0%	67%	33%	0%	67%	33%	0%	100%	0%	0%	0%
СОШ №7	86%	14%	0%	0%	82%	18%	0%	82%	18%	0%	75%	25%	0%	75%	21%	4%	0%
СОШ №10	93%	7%	0%	7%	100%	0%	0%	100%	0%	0%	93%	7%	0%	100%	0%	0%	7%
СОШ №11	100%	0%	0%	0%	100%	0%	0%	100%	0%	0%	100%	0%	0%	100%	0%	0%	0%
СОШ №18	88%	12%	0%	24%	18%	59%	24%	65%	24%	12%	94%	6%	0%	94%	6%	0%	0%
<b>Смидовичский</b>	<b>82%</b>	<b>15%</b>	<b>4%</b>	<b>10%</b>	<b>75%</b>	<b>21%</b>	<b>4%</b>	<b>86%</b>	<b>12%</b>	<b>2%</b>	<b>88%</b>	<b>12%</b>	<b>0%</b>	<b>80%</b>	<b>18%</b>	<b>2%</b>	<b>2%</b>
<b>Область</b>	<b>81%</b>	<b>17%</b>	<b>2%</b>	<b>8%</b>	<b>70%</b>	<b>24%</b>	<b>6%</b>	<b>78%</b>	<b>19%</b>	<b>3%</b>	<b>81%</b>	<b>16%</b>	<b>3%</b>	<b>73%</b>	<b>23%</b>	<b>4%</b>	<b>2%</b>

